Отдел образования администрации Фрунзенского района
«Информационно-методический центр»

Тематический сборник №125

Оценка качества образования во Фрунзенском районе (по итогам 2013/2014 учебного года)

Санкт-Петербург
2014

СОДЕРЖАНИЕ

Итоги государственной итоговой аттестации по образовательным программам основного общего и среднего общего образования …… 3

Результаты всероссийской олимпиады школьников, региональных и районных олимпиад и конкурсов для школьников …… 15

Данные по результатам независимых процедур оценки …… 25

Результаты мониторинга качества основного общего образования, проведенного по материалам «ИПОП «Эврика» …… 27

Приложение 1. Основные результаты ЕГЭ – 2014 33

Приложение 2. Динамика изменения среднего балла ЕГЭ в 2012-2014 годах 37

В сборнике представлены результаты оценочных процедур, являющихся важными элементами районной системы оценки качества образования.

Представленные данные позволяют получить информацию о состоянии районной системы образования, судить о тенденциях и изменениях, создать основу для эффективного управления качеством образования на районном уровне и на уровне образовательных учреждений.

Сборник адресован руководителям образовательных учреждений, педагогам для анализа педагогической деятельности и определения дальнейших перспектив развития.

ИТОГИ ГОСУДАРСТВЕННОЙ ИТОГОВОЙ АТТЕСТАЦИИ ПО ОБРАЗОВАТЕЛЬНЫМ ПРОГРАММАМ ОСНОВНОГО ОБЩЕГО И СРЕДНЕГО ОБЩЕГО ОБРАЗОВАНИЯ В 2013/2014 УЧЕБНОМ ГОДУ

В итоговом отчете представлены результаты основной волны единого государственного экзамена (далее - ЕГЭ), основного государственного экзамена (далее ОГЭ) и государственного выпускного экзамена (далее ГВЭ) по состоянию на 1 июля 2014 года.

1. Общая характеристика ЕГЭ

Для проведения максимально честно и объективно единого государственного экзамена и для создания равных условий для всех сдающих в 2014 году были приняты усиленные меры по обеспечению информационной безопасности. Так, к организации доставки контрольных измерительных материалов ЕГЭ в субъекты были привлечены специалисты ФГУП «Главный центр специальной связи». Всего за период основной и второй волны члены ГЭК от Фрунзенского района получили в управлении спецсвязи и доставили в день экзамена (с 03.00 часов до 05.00) непосредственно до пунктов проведения экзамена более 170 комплектов с экзаменационными материалами ЕГЭ.

Согласно требованиям порядка проведения ЕГЭ, все ППЭ в районе были оборудованы системами видеонаблюдения и металлоискателями. Работа системы видеонаблюдения с возможностями записи оффлайн позволяет выявлять нарушения не только во время проведения ЕГЭ, но и по итогам просмотра видеозаписей. В 6 пунктах проведения экзаменов (ОУ №№ 212, 218, 299, 301, 325, 444) 26 аудиторий были оборудованы системами видеонаблюдения с возможностью трансляции в онлайн режиме. Трансляция осуществлялась в режиме реального времени на специально созданный для трансляции видео со всех регионов портал SMOTRIEGE.RU. Производительность системы видеотрансляций ЕГЭ обеспечила до 1200000 одновременных просмотров пользователями и до 60000 одновременных просмотров с 1 камеры. За ходом проведения экзамена следили специально аккредитованные Рособрнадзором более 6000 онлайн наблюдателей. По результатам работы наблюдателей были выявлены возможные нарушения (метки) на экзаменах в ППЭ №301 и №444 (на второй волне). По представленной информации проводились служебные расследования, по результатам которых были вынесены решения ГЭК Санкт-Петербурга о том, что факты нарушений не подтвердились.

Портал SMOTRIEGE.RU продолжает свою работу, но уже в режиме просмотра архива с 1 августа 2014 года по 31 октября 2014 года.

Помимо этого, для мониторинга хода ЕГЭ Федеральной службой по надзору в сфере образования и науки были подготовлены и направлены в субъекты Российской Федерации в качестве федеральных инспекторов 115 специалистов. Во Фрунзенском районе во время проведения ЕГЭ федеральные инспекторы посетили пункты проведения экзамена в ОУ №444 и №325. Помимо этого, мониторинг за ходом ЕГЭ осуществляли федеральные (более 20 человек) и региональные (более 700 человек) общественные наблюдатели, которые посетили все пункты во все дни проведения экзаменов.

Всего в период ЕГЭ в районе с экзаменов было удалено 3 человека за наличие средств связи - мобильных телефонов (1 – выпускник текущего года и 2 выпускника прошлых лет). Решениями ГЭК СПб работы нарушителей аннулированы без права пересдачи в этом году.

Подводя предварительные итоги экзаменов 2014 года, руководитель Федеральной службы по надзору в сфере образования и науки С.С.Кравцов подчеркнул, что благодаря функционированию многоуровневой системы наблюдения и мониторинга, разработанной для обеспечения объективности, прозрачности ЕГЭ и профилактике нарушений, в этом году удалось избежать ЕГЭ-туризма, утечек контрольных

измерительных материалов, использования мобильных телефонов и множества других проблем, которые сопровождали единый государственный экзамен в предыдущие годы.

Таблица 1

Характеристика участников

№ п/п	Основные вопросы	11 классы		
		Всего	ОУ	ЦО №153
1.	Общее количество выпускников	1464	**1315**	149
2.	Количество выпускников, допущенных к государственной итоговой аттестации и участвовавших в государственной итоговой аттестации	1456	**1313**	143
2.1.	участвовавших в форме ГВЭ	28	**3**	25
2.2.	прошедших в форме ГВЭ	28	**3**	25
2.3.	участвовавших в форме ЕГЭ	1413	**1309**	104
2.4.	прошедших в форме ЕГЭ	1398	**1306**	92
2.5.	участвовавших с совмещением форм аттестации ЕГЭ и ГВЭ	0	**0**	0
2.6.	прошедших с совмещением форм аттестации ЕГЭ и ГВЭ	0	**0**	0
2.7.	не явившиеся на экзамены, в том числе	15	**1**	14
2.7.1	по уважительной причине	3	**1**	2
2.7.2	без уважительной причины	12	**0**	12
3.	Количество выпускников, получивших аттестаты о среднем/основном общем образовании, в том числе	1429	**1312**	117
3.1.	аттестат с отличием	85	**85**	0
4.	Количество лиц с ограниченными возможностями здоровья из выпускников, в том числе	18	**17**	1
	допущенных к государственной итоговой аттестации	18	**17**	1
4.1	участвовавших в форме ГВЭ	4	**3**	1
4.2	прошедших в форме ГВЭ	4	**3**	1
4.3	участвовавших в форме ЕГЭ	14	**14**	0
4.4	прошедших в форме ЕГЭ	14	**14**	0

В 2014 году государственная итоговая аттестация проходила по четырнадцати предметам. Из них обязательные экзамены - математика и русский язык, 12 предметов предлагалось выбрать учащемуся.

1.1. Результаты ЕГЭ по обязательным предметам

Положительные результаты государственной итоговой аттестации по русскому языку и математике являются необходимым условием для получения аттестата о среднем общем образовании. Математика – один из немногих предметов, КИМ которого не содержат тестовую часть заданий с выбором ответов (заданий подобного типа нет также в КИМ по литературе). Результаты ЕГЭ по русскому языку нужны при поступлении в вуз на все направления подготовки (специальности).

В форме ГВЭ проходили аттестацию 4 выпускника. Русский язык без неудовлетворительных результатов сдали с первой попытки, математику ученицы ОУ №№367, 153 после пересдачи.

Таблица 2

Результаты по обязательным предметам в форме ГВЭ

№ ОУ	Кол-во сдававших	Русский язык	Математика
314	2	3,5	3
367	1	3	3
153	1	3	3

Наибольшие трудности у выпускников вызывают задания по обязательному предмету математика. С первого раза не сдали экзамен по математике – 8 учащихся (ГБОУ №№ 218, 295, 301, 443, 448, 553), и не смогли сдать со второй попытки – 3 выпускника (ГБОУ №№443, 448).

Таблица 3

Результаты ЕГЭ по обязательным предметам

№ ОУ	Математика						Русский язык					
	Кол-во сдавших	Ср. балл	Высокие результаты (от 80 баллов)		Неудовлетворительные результаты		Кол-во сдавших	Ср. балл	Высокие результаты (от 80 баллов)		Неудовлетворительные результаты	
			Кол-во	%	Кол-во	%			Кол-во	%	Кол-во	%
8	21	42,00		0		0	21	59,10	1	4,76		0
201	15	39,73		0		0	15	60,60		0		0
205	53	62,23	1	1,89		0	53	71,98	13	24,53		0
212	24	43,58		0		0	24	60,46	1	4,17		0
213	54	50,37		0		0	54	74,20	16	29,63		0
215	21	43,33	1	4,76		0	21	59,38		0		0
218	47	43,68	1	2,13		0	47	62,34	4	8,51		0
226	22	55,59		0		0	22	64,18		0		0
227	22	50,91		0		0	22	65,27	3	13,64		0
230	27	55,56	1	3,70		0	27	72,59	7	25,93		0
236	28	55,04		0		0	28	66,46	6	21,43		0
292	27	75,96	10	37,04		0	27	76,70	11	40,74		0
295	68	56,43	1	1,47		0	68	72,68	20	29,41		0
296	22	46,91		0		0	22	60,64	1	4,55		0
298	45	44,07		0		0	45	63,38	2	4,44		0
299	32	53,84	1	3,13		0	32	65,84	4	12,50		0
301	35	32,69		0		0	35	53,86	1	2,86		0
302	20	46,20		0		0	20	62,50	1	5,00		0
303	69	53,87	5	7,25		0	69	69,81	13	18,84		0
305	22	45,68		0		0	22	60,14	1	4,55		0
310	17	41,18		0		0	17	59,18	1	5,88		0
311	25	54,24		0		0	25	67,92	4	16,00		0
312	20	50,45		0		0	20	68,00	1	5,00		0
314	14	39,31		0		0	14	56,86	1	7,69		0
316	40	58,33		0		0	40	78,43	17	42,50		0
318	43	48,88		0		0	43	71,49	8	18,60		0
322	19	40,63		0		0	19	61,37		0		0
325	23	55,57	2	8,70		0	23	64,70	1	4,35		0
359	26	47,69		0		0	26	66,54	4	15,38		0
360	17	51,24		0		0	17	64,18	1	5,88		0
363	29	54,10		0		0	29	67,28		0		0
364	22	46,23		0		0	22	58,23	1	4,55		0
365	20	53,05	1	5		0	20	71,65	4	20,00		0
367	33	42,79	1	3,03		0	33	65,73	3	9,09		0
441	38	51,71		0		0	38	66,63	4	10,53		0
443	19	31,58		0	2	10,53	19	53,74		0		0
444	26	52,77	2	7,69		0	26	69,35	5	19,23		0
448	43	45,72	1	2,33	1	2,33	43	62,84	6	13,95		0
553	54	49,41	2	3,70		0	54	76,41	16	29,63		0
587	48	56,44	2	4,17		0	48	72,77	13	27,08		0
603	59	44,24		0		0	59	65,73	8	13,56		0
Район	**1309**	**50,00**	**32**	**2,45**	**3**	**0,23**	**1309**	**67,06**	**203**	**15,52**	**0**	**0,00**
РФ		**44,1**						**62,7**				

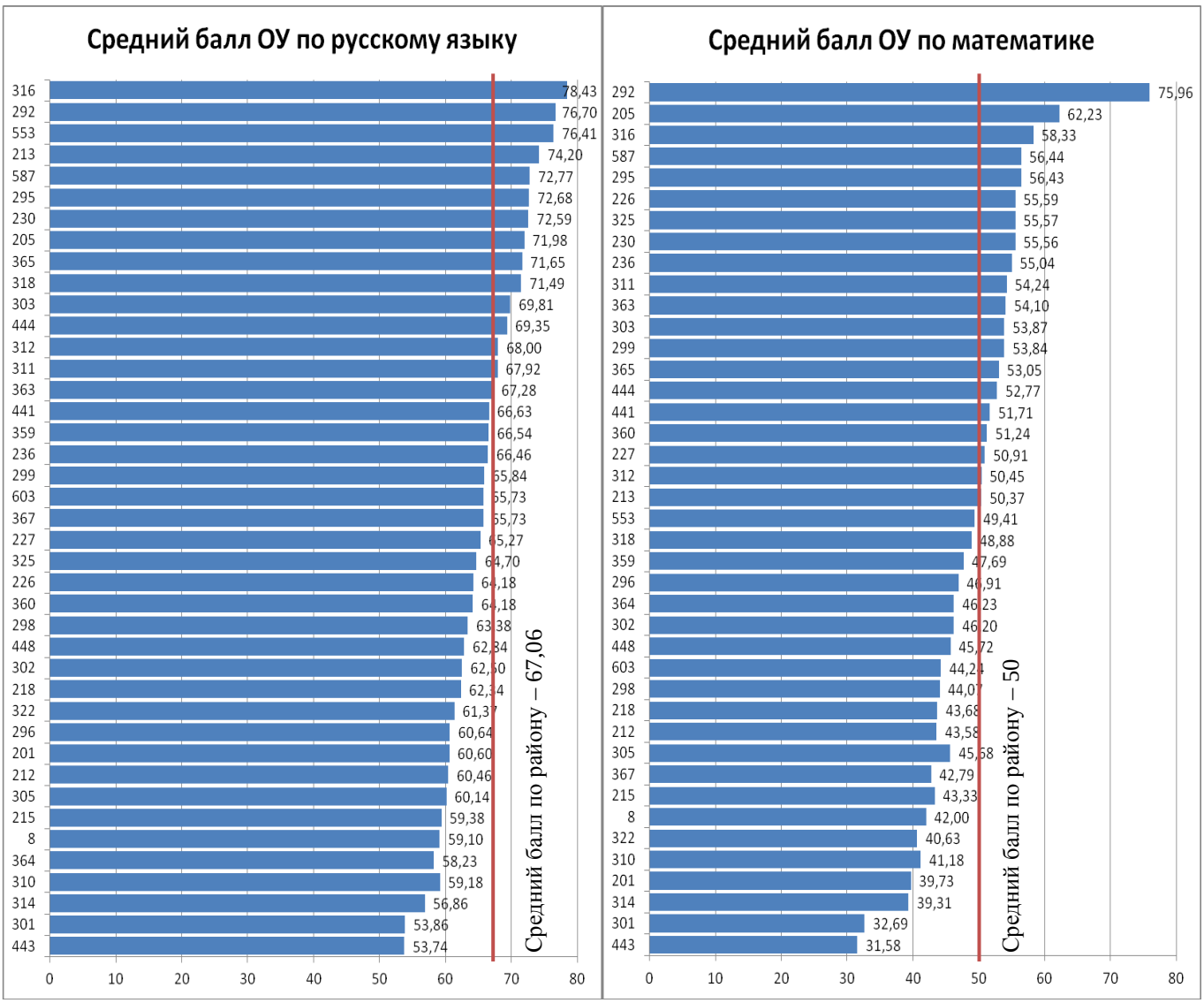

Рис. 1. Средние баллы ГБОУ по обязательным предметам ЕГЭ

В соответствии с государственной программой Российской Федерации «Развитие образования» на 2013 - 2020 годы, утвержденной постановлением Правительства Российской Федерации от 15.04.2014 № 295, введен показатель для анализа результатов ЕГЭ. Данный показатель рассчитывается как отношение среднего балла единого государственного экзамена (в расчете на 2 обязательных предмета) в 10 процентов района с лучшими результатами единого государственного экзамена к среднему баллу единого государственного экзамена (в расчете на 2 обязательных предмета) в 10 процентов школ с худшими результатами единого государственного экзамена. Данный показатель позволяет судить о разрыве в уровне освоения основных образовательных программ выпускниками устойчиво успешных и устойчиво неуспешных ОУ района. Чем ближе показатель к единице, тем стабильнее и сбалансированнее районная система образования.

В соответствии с государственной программой Российской Федерации «Развитие образования на 2013 - 2020 годы», плановое значение данного показателя по Российской Федерации в 2014 году должно составлять 1,83. Данный показатель по району в этом году равен 1,7 (1,57 – без учета результатов ЦО №153).

По сравнению с результатами прошлого года показатель в районе стал лучше. В 2014 году по русскому языку увеличился средний балл ОУ с лучшими и низкими результатами, по математике в ОУ с низкими результатами увеличился средний балл, но в ОУ с лучшими результатами уменьшился средний балл.

Таблица 4

Доступность качественных образовательных услуг

	Математика				Русский язык			
	2013		2014		2013		2014	
	№ ОУ	Ср.балл	№ ОУ	Ср.балл	№ ОУ	Ср.балл	№ ОУ	Ср.балл
	292	75,04	292	75,96	365	75,17	316	78,43
	448	66,32	205	62,23	213	74,80	292	76,70
	230	60,81	316	58,33	316	73,87	553	76,41
	587	59,56	587	56,44	363	71,98	213	74,20
Средний балл 10% лучших школ		**65,43**		**63,24**		**73,96**		**76,43**
	443	36,73	201	39,73	322	56,64	364	58,23
	314	33,00	314	39,31	443	55,91	314	56,86
	305	31,69	301	32,69	301	55,04	301	53,86
	322	30,57	443	31,58	314	47,12	443	53,74
Средний балл 10% школ с низким результатом		**33,00**		**35,83**		**53,68**		**55,67**
Отношение		**1,98**		**1,77**		**1,38**		**1,37**

1.2. Профильное обучение по результатам ЕГЭ

В гимназиях района на профильном уровне изучаются предметы гуманитарного цикла: русский язык сдают все выпускники, обществознание выбирают более половины, менее востребованы литература и история. В лицее №226 на профильном уровне изучаются математика и физика, в лицее №299 мало востребованы профильные предметы химия и биология. В школах с углубленным изучением английского языка №№ 213, 316, 553 более половины выпускников сдали экзамен по данному учебному предмету и демонстрируют высокие результаты, превышающие средние по району. В школе №312 на углубленном уровне изучают французский язык, но только 2 выпускника сдавали экзамен по предмету. В школе №318 на углубленном уровне изучается итальянский язык, которого нет в перечне предметов по выбору. В школе №303 на профильном уровне изучают предметы художественно-эстетического цикла и немецкий язык, который сдавали треть выпускников. В школе №230 на углубленном уровне изучаются химия и биология, в школе №292 – математика, в школе №311 - физика. В 2013-2014 учебном году в общеобразовательных школах района реализовано универсальное непрофильное обучение и физико-математический, естественно-научный, информационно-технологический, социально-экономический, оборонно-спортивный и социально-гуманитарный профили. Профильные предметы мало востребованы при сдаче экзаменов.

Таблица 5

Школы, реализующие программы профильного обучения

№ОУ	Профиль	Профильные предметы	
236	Универсальное непрофильное		
	Физико-математический	Математика	Физика
305	Естественно-научный	Математика	Биология
325	Информационно-технологический	Информатика и ИКТ	Математика
	Социально-экономический	Математика	Экономика
364	Оборонно-спортивный	Физическая культура	ОБЖ
365	Социально-гуманитарный	Русский язык	Обществознание
	Информационно-технологический	Информатика и ИКТ	Физика

В гимназиях №№205, 295, лицее №299, всех школах с углубленным изучением отдельных предметов и школах №№325, 365 средний балл ЕГЭ по профильным предметам выше средних баллов по району. В гимназии №441 по всем профильным предметам и в гимназиях №№227, 363, 587, лицее №226 и школах №№236, 305 по одному из профильных предметов средний балл ниже средних баллов по району. В

гимназиях №№227, 441, лицее №226 и школах №№236, 305 не первый год средний балл ЕГЭ по профильным предметам ниже средних баллов по району.

В гимназиях №№205, 295, 441, 587, лицее №299, школах №№213, 230, 292, 303, 316, 325, 365, 553 есть выпускники с высокими результатами по профильным предметам. Есть выпускники гимназий №№441, 587 и средней общеобразовательной школы №236 с неудовлетворительными результатами по профильным предметам.

Таблица 6

Результаты ЕГЭ по профильным предметам

№ ОУ	Профильный предмет	Ср. балл		Кол-во сдававших			Высокие результаты (от 80 баллов)		Неудовлетворительные результаты	
		ОУ	Район	Допущены	Кол-во	%	Кол-во	%	Кол-во	%
Гимназии										
205	Литература	54,70	53,46	53	10	18,87	1	10,00	0	0
205	Обществознание	68,61	59,46	53	33	62,26	7	21,21	0	0
227	Литература	**48,50**	53,46	22	2	9,09	0	0	0	0
227	Обществознание	60,64	59,46	22	14	63,64	0	0	0	0
295	Литература	55,80	53,46	69	5	7,25	0	0	0	0
295	Обществознание	67,74	59,46	69	35	50,72	6	17,14	0	0
363	История	57,00	52,80	29	2	6,90	0	0	0	0
363	Литература	**41,00**	53,46	29	1	3,45	0	0	0	0
441	История	**47,13**	52,80	38	8	21,05	1	12,50	1	12,50
441	Обществознание	**57,00**	59,46	38	21	55,26	0	0	1	4,76
441	Русский язык	**66,63**	67,00	38	38	100,00	4	10,53	0	0
587	Литература	**33,83**	53,46	48	6	12,50	0	0	2	33,33
587	Обществознание	64,85	59,46	48	20	41,67	1	5,00	1	5,00
Лицеи										
226	Математика	55,59	49,60	22	22	100,00	0	0	0	0
226	Физика	**44,86**	47,67	22	7	31,82	0	0	0	0
299	Биология	71,50	61,41	32	2	6,25	1	50,00	0	0
299	Химия	80,50	61,21	32	2	6,25	1	50,00	0	0
Школы с углубленным изучением отдельных предметов										
213	Английский язык	74,70	69,07	54	37	68,52	13	35,14	0	0
230	Биология	70,38	61,41	27	8	29,63	0	0	0	0
230	Химия	76,46	61,21	27	13	48,15	5	38,46	0	0
292	Математика	75,96	49,60	27	27	100,00	10	37,04	0	0
303	Немецкий язык	68,20	66,75	69	19	27,54	7	36,84	0	0
311	Физика	47,92	47,67	25	12	48,00	0	0	0	0
312	Французский язык	63,00	62,75	20	2	10,00	0	0	0	0
316	Английский язык	85,65	69,07	40	23	57,50	18	78,26	0	0
553	Английский язык	75,15	69,07	56	40	71,43	20	50,00	0	0
Общеобразовательные школы										
236	Математика	55,04	49,60	28	28	100,00	0	0	0	0
236	Физика	**45,83**	47,67	28	12	42,86	0	0	2	16,67
305	Биология	61,67	61,41	25	3	12,00	0	0	0	0
305	Математика	**43,56**	49,60	25	25	100,00	0	0	0	0
325	Информатика и ИКТ	74,67	58,74	23	3	13,04	0	0	0	0
325	Математика	55,57	49,60	23	23	100,00	2	8,69	0	0
365	Информатика и ИКТ		58,74	20	0	0,00				
365	Обществознание	59,54	59,46	20	13	65,00	0	0	0	0
365	Русский язык	71,65	67,00	20	20	100,00	4	20,00	0	0
365	Физика	58,00	47,67	20	3	15,00	0	0	0	0

Из 20 ОУ в 13 ОУ средние баллы превышают средние по району, в 17 ОУ востребованы предметы профильного и углубленного изучения, и в 17 ОУ большинство выпускников сдают экзамены по профильным предметам. В 13 ОУ есть выпускники,

набравшие более 80 баллов по результатам ЕГЭ, и в 3 ОУ – не преодолевшие минимальный порог по профильным предметам.

1.3. Лучшие результаты

Награждены почетным знаком Правительства Санкт-Петербурга «За особые успехи в обучении» в 2014 году, в соответствии с Постановлением Правительства Санкт-Петербурга №372 от 15.05.2014, 87 выпускников общеобразовательных учреждений Фрунзенского района, из них 3 – лауреаты премии по поддержке талантливой молодежи, учрежденной Президентом Российской Федерации. Награждены похвальным листом администрации Фрунзенского района «За особые успехи в обучении» 28 выпускников общеобразовательных учреждений.

Общее количество стобалльников в районе по всем предметам ЕГЭ 2014 года – 10 человек (в 2013 году - 18 человек). На протяжении последних лет выпускники ОУ №295, 316 сдают ЕГЭ по русскому языку на 100 баллов. Рекордное количество выпускников-стобалльников в 2014 году закончили школу №316 – 5 человек.

Таблица 7

Результаты ЕГЭ - 100 баллов

Предмет	2012-2013 уч.г.		2013-2014 уч.г.	
	100 баллов	№ ОУ	100 баллов	№ ОУ
Русский язык	4	295, 587, 444, 316	5	295, 212, 316 (3 уч-ся)
Математика	1	365		
Английский язык	1	316		
Биология				
География	1	441		
Информатика и ИКТ	2	292, 448		
История	1	368		
Литература			3	213, 316 (2 уч-ся)
Немецкий язык				
Обществознание				
Физика				
Французский язык				
Химия	8	302, 553, 230 (6 уч-ся)	2	295, 299
ИТОГО	**18**		**10**	

1.4. Рейтинг общеобразовательных учреждений района по результатам ЕГЭ

Для определения рейтинга общеобразовательных учреждений Фрунзенского района по результатам ЕГЭ 2014 года по каждому общеобразовательному учреждению определено количество предметов, по которым средний балл превышает среднерайонный показатель. В соответствии с этим вычисляется коэффициент, показывающий отношение числа предметов, средний балл по которым превышает среднерайонный, к числу предметов, выбранных выпускниками этого учреждения.

Таблица 8

Рейтинг общеобразовательных учреждений района

№ п\п	Место	№ ОУ	Кол-во предметов, выбранных выпускниками	Кол-во предметов, средние баллы по которым выше средних по району	Коэффициент
1	1	213	10	9	0,90
2	1	230	10	9	0,90
3	1	312	10	9	0,90
4	1	316	10	9	0,90
5	2	292	8	7	0,88
6	3	303	12	10	0,83
7	4	295	11	9	0,82
8	5	444	9	7	0,78
9	6	205	11	8	0,73
10	7	365	7	5	0,71
11	8	299	10	7	0,70
12	8	587	10	7	0,70
13	9	236	9	6	0,67
14	10	363	11	7	0,64
15	11	553	10	6	0,60
16	12	227	9	5	0,56
17	13	311	10	5	0,50
18	14	201	7	3	0,43
19	15	318	12	5	0,42
20	16	298	10	4	0,40
21	16	367	10	4	0,40
22	16	441	10	4	0,40
23	17	314	8	3	0,38
24	18	325	11	4	0,36
25	18	360	11	4	0,36
26	19	448	11	3	0,27
27	20	215	8	2	0,25
28	20	302	8	2	0,25
29	21	364	9	2	0,22
30	22	305	10	2	0,20
31	22	322	10	2	0,20
32	23	226	8	1	0,13
33	24	8	10	1	0,10
34	24	212	10	1	0,10
35	25	603	11	1	0,09
36	26	218	11	0	0,00
37	26	296	7	0	0,00
38	26	301	10	0	0,00
39	26	310	7	0	0,00
40	26	359	6	0	0,00
41	26	443	10	0	0,00

1.5. Анализ результатов ЕГЭ -2014 в ГБОУ Центр образования № 153

В ГБОУ Центр образования № 153 были допущены к государственной итоговой аттестации 143 выпускника основной школы. ГВЭ проводился в структурном подразделении при ИК-6 (24 выпускника) и в Центре образования - 1 человек.

Таблица 9

Основные результаты государственной итоговой аттестации в ЦО №153

Показатель	2012	2013	2014
Выпускники, допущенные к аттестации	272	196	143
Сдавали ЕГЭ по русскому языку	235	131	93
Сдавали ЕГЭ по математике	237	136	103
ЕГЭ по выбору	130 (47%)	88 (45%)	64 (45%)
Получили аттестаты	167 (61 %)	116 (60%)	121 (85%)
Получили справки	113 (39 %)	53 (27 %)	22 (15%)

В 2014 году получили неудовлетворительные результаты (не преодолели минимальный порог по русскому языку и математике) – 3 учащихся (2,5%), по математике - 6 учащихся (4 %), по русскому языку -1 учащийся (12 учащихся не явились на экзамены без уважительной причины (8%). Из них справки были выданы 6 учащимся, т.к. остальным 6 учащимся уже были выданы справки в 2013 году.

Таблица 10

Данные о неудовлетворительных результатах ЕГЭ в ЦО №153

Показатель	2012	2013	2014
Не допущены к аттестации	8 (3% от общего количества выпускников)	9 (4% от общего количества выпускников)	6 (4% от общего количества выпускников)
Не сдали оба обязательных предмета	28 (12% от проходивших аттестацию в форме ЕГЭ)	14 (8% от проходивших аттестацию в форме ЕГЭ)	3(2,5% от проходивших аттестацию в форме ЕГЭ)
Не сдали дважды математику	95 (40% от сдававших математику)	54 (40% от сдававших математику)	6 (5% от проходивших аттестацию в форме ЕГЭ)
Не сдали дважды русский язык	45 (20% от сдававших русский язык)	23 (18% от сдававших русский язык)	1 (0,8% от проходивших аттестацию в форме ЕГЭ)

Результаты ЕГЭ по математике в 2014 г. значительно лучше, чем в прошлые годы. Из 103 учащихся, сдававших экзамен по математике, 79 преодолели минимальный порог с первого раза, 18 учащихся получили положительную отметку со второй попытки, 6 выпускников не сдали математику (5 %). Самый высокий балл был зафиксирован среди выпускников 2014 г – 60 баллов.

ЕГЭ по русскому языку сдавали 94 учащихся. Успешно сдали экзамен 93 чел. Самый высокий результат– 95 баллов.

Таблица 11

Динамика результатов

Предмет	2012	2013	2014
Русский язык	45,0	44,5	45,8
Математика	20,5	21,7	24,7

В 2014 году года наблюдается существенное улучшение результатов экзаменов по обязательным предметам. Следует отметить, что процент учащихся, не сдавших оба предмета (и русский язык и математику), снизился с 8 % до 2,5%.

Из положительных тенденций можно отметить, что средний балл по обязательным предметам в 2014 году вырос по сравнению с 2013 годом.

Таблица 12

Результаты ЕГЭ в ЦО №153 (предметы по выбору)

№ п/п	Предмет	Кол-во выбравших предмет	Кол-во сдавших успешно	Средний балл
1.	Информатика и ИКТ	4	3	35
2.	Биология	10	8	39
3.	Обществознание	32	26	43
4.	Английский язык	5	4	21
5.	История	5	3	34
6.	Химия	1	1	36
7.	Литература	3	3	59
8.	Физика	2	2	40
9.	География	2	0	35
Итого		**64**	**50**	

Из таблицы видно, что самые лучшие результаты показали выпускники по литературе, обществознанию и физике. Самый высокий результат - по литературе, 96 баллов.

Наиболее популярным предметом ЕГЭ 2014 года стало обществознание – 32 человека (27 %). Традиционно низкий выбор остальных предметов объясняется нацеленностью учащихся на получение аттестата об основном общем образовании с дальнейшим продолжением обучения в техникумах и профессиональных училищах, а не ВУЗах.

Средний возраст выпускников Центра образования выше, чем среднестатистический возраст выпускника обычной общеобразовательной школы и превышает 18 лет. В Центре образования обучаются люди, оказавшиеся в трудной жизненной ситуации, которым приходится совмещать работу с учебой и для которых аттестат является необходимым условием устройства на работу или продолжением работы.

Именно такая школа помогает обрести уверенность в своих силах, нацеливает на добрые дела и поступки, способствует освоению основ наук и первоначальных представлений о профессии, давая тем самым дополнительный шанс найти им своё место в обществе, применить знания и способности на рынке труда, улучшить экономические и культурные условия своей жизни. Контингент учащихся выпускных классов является весьма пёстрым по возрастному и социальному составу. Относительно общими и устойчивыми его характеристиками являются выпадение из нормального возрастного образовательного потока и принадлежность к группам повышенного риска (иммигранты, неблагополучные семьи, низкокультурные слои, группы с асоциальными ценностями и т.п.). При этом типичным следствием отставания в учёбе (а то и причиной этого отставания) являеюся неблагополучие в семье, дидактическая запущенность, сопровождаемая падением мотивации к учебной деятельности и девиантным поведением, подростковый алкоголизм, наркомания, склонность к правонарушениям и т.д.

В силу тех причин, которые привели учащихся именно в это учебное заведение, выпускники центров образования не способны конкурировать с учащимися дневных школ. Этим и объясняются ниже, чем в обычных школах, результаты ЕГЭ.

Результаты ЕГЭ в 2014 году можно считать достаточно успешными по сравнению с результатами 2013 года. Аттестаты получили 85% учащихся (в 2013г.- только 60%) Это говорит, прежде всего, о положительной динамике. Нужно учитывать, что из 143 выпускников, допущенных к сдаче ЕГЭ, только 125 обучались в Центре образования в предыдущие годы. Остальные 18 учащихся поступили в ГБОУ Центр образования только в 2013 – 2014 учебном году.

2. Общая характеристика ОГЭ

С этого года государственная итоговая аттестация учеников девятых классов - ГИА - входит в штатный режим. Формы проведения ГИА 9 – основной государственный экзамен (ОГЭ) и государственный выпускной экзамен (ГВЭ).

Обязательные предметы - русский язык и математика, без их успешной сдачи аттестата об окончании основной школы не получить. Также есть возможность сдать экзамены по выбору: литературу, физику, химию, биологию, географию, историю, обществознание, информатику и ИКТ, иностранные языки (4).

Таблица 13

Характеристика участников

№ п/п	Основные вопросы	9 классы		
		Всего	ОУ	ЦО №153
1.	Общее количество выпускников	2440	**2250**	190
2.	Количество выпускников, допущенных к государственной итоговой аттестации и участвовавших в государственной итоговой аттестации	2392	**2228**	164
2.1.	участвовавших в форме ГВЭ	98	**85**	13
2.2.	прошедших в форме ГВЭ	98	**85**	13
2.3.	участвовавших в форме ЕГЭ/ОГЭ	2284	**2135**	149
2.4.	прошедших в форме ЕГЭ/ОГЭ	2235	**2120**	110
2.5.	участвовавших с совмещением форм аттестации ЕГЭ/ОГЭ и ГВЭ	5	**5**	0
2.6.	прошедших с совмещением форм аттестации ЕГЭ/ОГЭ и ГВЭ	5	**5**	0
2.7.	не явившиеся на экзамены, в том числе	5	**3**	2
2.7.1	по уважительной причине	2	**2**	0
2.7.2	без уважительной причины	3	**1**	2
3.	Количество выпускников, получивших аттестаты о среднем/основном общем образовании, в том числе	2333	**2210**	123
3.1.	аттестат с отличием	58	**58**	0
4.	Количество лиц с ограниченными возможностями здоровья из выпускников, в том числе	111	**111**	0
	допущенных к государственной итоговой аттестации	111	**111**	0
4.1	участвовавших в форме ГВЭ	85	**85**	0
4.2	прошедших в форме ГВЭ	85	**85**	0
4.3	участвовавших в форме ЕГЭ/ОГЭ	25	**25**	0
4.4	прошедших в форме ЕГЭ/ОГЭ	25	**25**	0
4.5	участвовавших с совмещением форм аттестации ЕГЭ/ОГЭ и ГВЭ	5	**5**	0
4.6	прошедших с совмещением форм аттестации ЕГЭ/ОГЭ и ГВЭ	5	**5**	0
4.7	не явившиеся на экзамены, в том числе	1	**1**	0
4.7.1	по уважительной причине	1	**1**	0
4.7.2	без уважительной причины	0	**0**	0

2.1. Результаты ОГЭ по обязательным предметам

Для прохождения государственной итоговой аттестации выпускники IX классов общеобразовательных учреждений сдают в обязательном порядке экзамены по математике и русскому языку.

Таблица 14

Результаты по обязательным предметам

№ ОУ	Математика								Русский язык					
	Кол-во сдававших	Средний балл			Отметки				Кол-во сдававших	Средний балл ОУ	Отметки			
		Алгебра	Геометрия	ОУ	«2»	«3»	«4»	«5»			«2»	«3»	«4»	«5»
8	26	3,27	3,35	3,34		17	9		26	3,8		10	11	5
201	53	3,26	3,45	3,47		30	21	2	53	3,38		21	17	15
202	22	3,05	3,23	3,27	2	12	8		22	3,5	2	11	5	4
205	69	3,91	4,04	4,14		10	39	20	69	4,24		10	32	27
212	52	3,25	3,54	3,46		28	24		52	3,55		24	27	1
213	57	3,40	3,86	3,66		25	26	6	57	4,28		5	31	21
215	29	2,97	3,24	3,17		25	3	1	29	3,72		10	17	2
218	44	3,07	3,23	3,31	2	28	12	2	44	3,68	2	17	18	7
226	45	3,53	3,87	3,88		17	16	12	45	4,04		11	21	13
227	44	3,48	3,59	3,56		21	21	2	44	4,15		7	23	14
230	44	3,91	3,82	4,02		9	25	10	44	4		9	26	9
236	53	3,75	3,98	3,92		13	31	9	53	3,86		21	18	14
292	79	4,28	4,41	4,63		1	27	51	79	4,24		10	40	29
295	85	3,49	3,74	3,8		28	46	11	85	4,12		12	50	23
296	39	2,90	3,15	3,2		31	8		39	3,58		20	15	4
298	53	3,34	3,68	3,52		27	24	2	56	3,8		19	29	8
299	50	3,60	3,76	3,74		21	21	8	50	4,16		10	22	18
301	44	3,07	3,30	3,25	3	27	14		44	3,38	3	24	14	3
302	28	3,46	3,68	3,64		11	16	1	28	4		9	10	9
303	82	3,52	3,66	3,69		38	31	13	82	4		20	42	20
305	40	3,50	3,70	3,75	1	12	23	4	40	3,85	1	14	15	10
310	44	2,77	2,86	3	3	38	3		44	3,18	3	30	11	
311	42	3,50	3,74	3,71		17	20	5	42	3,85		14	20	8
312	28	3,21	3,39	3,46		16	11	1	28	4,17		6	11	11
313	47	3,13	3,45	3,44	1	27	16	3	47	3,87	1	17	16	13
314	19	3,11	3,26	3,31	1	11	7		19	3,68		9	7	3
316	49	3,76	3,80	3,91		10	33	6	49	4,22		7	24	18
318	47	3,89	4,21	4,23		5	26	16	47	4,29		5	23	19
322	28	3,07	3,00	3,21		23	4	1	28	3,42		17	10	1
325	53	3,62	3,92	3,92		15	27	11	53	3,88		15	26	11
359	29	3,41	3,52	3,55		13	14	1	29	3,79		12	11	6
360	20	3,30	3,15	3,35		13	7		20	3,55		11	7	2
363	66	3,33	3,59	3,6		34	24	8	66	4,25		14	21	1
364	50	3,12	3,34	3,32		35	14	1	50	3,54		28	17	5
365	65	3,65	4,02	4		17	31	17	65	4,29		10	26	29
367	57	3,39	3,53	3,61		28	23	6	57	3,87		21	22	14
368	42	3,31	3,55	3,54		22	17	3	42	4,09		8	22	12
441	63	3,57	3,75	3,77		21	35	7	63	4,33		7	28	28
443	45	3,02	3,33	3,35		30	14	1	45	3,46		26	17	2
444	52	3,29	3,37	3,42	2	27	22	1	52	3,57	2	23	22	5
448	47	3,77	3,89	4,12		9	23	15	47	3,7		19	23	5
553	56	3,66	3,88	3,92		15	30	11	56	4,16		8	31	17
587	96	3,67	3,93	3,91		28	48	20	96	3,34		6	51	39
603	54	3,72	4,11	4,05		10	31	13	54	3,87		16	29	9
Район	**2137**	**3,47**	**3,68**	**3,71**	**15**	**895**	**925**	**301**	**2140**	**3,87**	**15**	**623**	**958**	**513**

РЕЗУЛЬТАТЫ ВСЕРОССИЙСКОЙ ОЛИМПИАДЫ ШКОЛЬНИКОВ, РЕГИОНАЛЬНЫХ И РАЙОННЫХ ОЛИМПИАД И КОНКУРСОВ ДЛЯ ШКОЛЬНИКОВ САНКТ-ПЕТЕРБУРГА В 2013/2014 УЧЕБНОМ ГОДУ

Основными целями и задачами олимпиады являются выявление и развитие у обучающихся творческих способностей и интереса к научно-исследовательской деятельности, создание необходимых условий для поддержки одаренных детей, пропаганда научных знаний и др.

Всероссийская олимпиада школьников - единственная из проводимых олимпиад, организация которой регламентируется приказом Минобрнауки РФ, а также распоряжениями Комитета по образованию, распоряжением администрации Фрунзенского района и по результатам которой присуждается премия Президента. Всероссийская олимпиада школьников в 2014-2015 учебном году будет проводиться в соответствии с новым приказом Министерства образования и науки Российской Федерации от 18.11.2013 № 1252 «Об утверждении Порядка проведения всероссийской олимпиады школьников».

Олимпиада проводится в четыре этапа: школьный, районный, региональный и заключительный. В связи с новым приказом **изменяются сроки проведения олимпиады в 2014-2015 учебном году:**

- **Школьный этап: 1 сентября – 15 октября.**
- **Районный этап: 15 октября – 25 декабря.**
- **Региональный этап: 25 декабря – 25 февраля.**
- **Заключительный этап: 25 февраля – 30 апреля.**

Комитет по образованию в письме от 19.08.2014г. №03-15-471/14-0-1 «О методических рекомендациях для проведения школьного и муниципального этапов всероссийской олимпиады школьников» рекомендует усилить контроль за организацией и проведением школьного и районного этапов всероссийской олимпиады школьников.

Для каждого участника олимпиады предоставляется рабочее место. Все рабочие места участников олимпиады должны обеспечивать участникам олимпиады равные условия и соответствовать действующим на момент проведения олимпиады санитарно-эпидемиологическим правилам и нормам. Во время проведения олимпиады участники олимпиады должны соблюдать действующие требования, утверждённые организатором соответствующего этапа олимпиады и следовать указаниям представителей организатора олимпиады.

Школьный этап олимпиады проводится в соответствии с требованиями к их проведению, по олимпиадным заданиям, разработанным предметно-методическими комиссиями муниципального этапа олимпиады. В нем принимают участие обучающиеся 5-11 классов, все желающие участвовать в олимпиаде.

1. Результаты всероссийской олимпиады школьников

Результаты всероссийской олимпиады школьников на районном этапе - 3792 участника, из них победителей - 72, призеров - 424, на региональном этапе - 94 участника, победителей 1, призеров 10, на заключительном этапе принимали участие 4, из них 1 стал призером олимпиады. По сравнению с прошлым учебным годом отмечается снижение количества победителей и призеров на всех этапах всероссийской олимпиады школьников.

Таблица 1.

Результаты всероссийской олимпиады школьников в 2013-2014 учебном году

ГБОУ	Районный этап			Региональный этап			Заключительный этап		
	Победитель	Призер	Всего дипломов	Победитель	Призер	Всего дипломов	Победитель	Призер	Всего дипломов
8	0	3	3						
153	0	0	0						
201	0	1	1						
202	0	0	0						
205	2	17	19		1	1			
212	1	4	5		1	1			
213	4	35	39		1	1			
215	1	2	3						
218	0	1	1						
226	1	8	9						
227	3	10	13						
230	6	17	23						
236	1	4	5						
292	10	44	54						
295	6	25	31		1	1			
296	1	4	5		1	1			
298	0	2	2						
299	1	10	11		1	1			
301	1	2	3						
302	0	4	4						
303	5	38	43						
305	1	8	9						
310	0	1	1						
311	1	11	12						
312	0	18	18						
313	0	8	8						
314	0	0	0						
316	2	14	16		3	3			
318	2	13	15						
322	0	2	2						
325	0	6	6						
359	0	1	1						
360	0	4	4						
363	2	4	6						
364	1	2	3						
365	3	12	15						
367	0	1	1						
368	0	1	1						
441	1	22	23						
443	0	5	5						
444	0	0	0						
448	4	6	10						
553	2	26	28		1	1			
587	7	16	23	1		1		1	1
603	2	10	12						
ДДЮТ	1	1	2						
Ольгино	0	1	1						
ВСЕГО	**72**	**424**	**496**	**1**	**10**	**11**	**0**	**1**	**1**

1.2. Результаты районного этапа всероссийской олимпиады школьников

На всех этапах олимпиады уменьшилось количество победителей и призеров по сравнению с результатами прошлого года, исключение - русский и иностранные языки, математика, ОБЖ, экология и экономика.

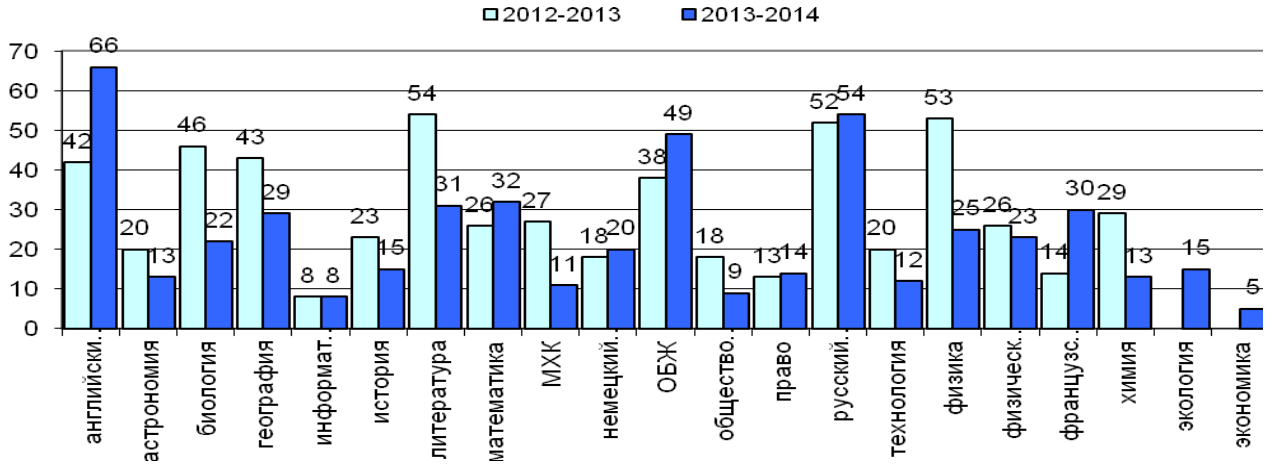

Рис. 1. Количество дипломов по предметам

Основная работа по выявлению и привлечению талантливых обучающихся к участию в олимпиадах и конкурсах реализуется в образовательных учреждениях. Динамику количества победителей и призеров районного этапа всероссийской олимпиады школьников демонстрируют образовательные учреждения, которые проводят активную работу в данном направлении.

Таблица 2

Динамика изменения количества дипломов на районном этапе по образовательным учреждениям в 2011-2014 годах

№ОУ	2011г.	2012г.	2013г.	2014г.	№ОУ	2011г.	2012г.	2013г.	2014г.
8	9	2	7	3	**311**	16	16	20	12
37	0	0	0	0	**312**	9	14	6	18
153	0	0	0	0	**313**	5	9	5	8
201	3	4	4	1	**314**	5	0	0	0
202	21	3	2	0	**316**	25	16	13	16
205	17	23	21	19	**318**	26	33	10	15
212	25	9	11	5	**322**	2	1	4	2
213	49	19	38	39	**325**	7	7	9	6
215	13	3	3	3	**359**	7	1	2	1
218	12	5	1	1	**360**	9	3	3	4
226	29	8	15	9	**363**	37	16	14	6
227	11	13	19	13	**364**	5	1	3	3
230	38	34	34	23	**365**	13	24	28	15
236	8	2	5	5	**367**	3	5	4	1
292	25	47	59	54	**368**	12	4	4	1
295	20	44	30	31	**441**	24	19	20	23
296	3	7	17	5	**443**	2	0	3	5
298	2	1	3	2	**444**	14	9	5	0
299	14	19	13	11	**448**	24	14	15	10
301	10	4	1	3	**553**	10	20	23	28
302	5	6	5	4	**587**	47	35	39	23
303	30	46	49	43	**603**	9	11	11	12
305	13	5	5	9	**ДДЮТ**		2	2	2
310	2	0	0	1	**ЦВР**			2	0

В нескольких образовательных учреждениях увеличилось количество дипломантов в сравнении с прошлым учебным годом, несмотря на общее уменьшение количества дипломантов в районе.

Несколько лет подряд выделяется группа образовательных учреждений (№№213, 292, 295, 303), которые готовят наибольшее количество победителей и призеров по значительному количеству предметов всероссийской олимпиады школьников на районном этапе всероссийской олимпиады школьников.

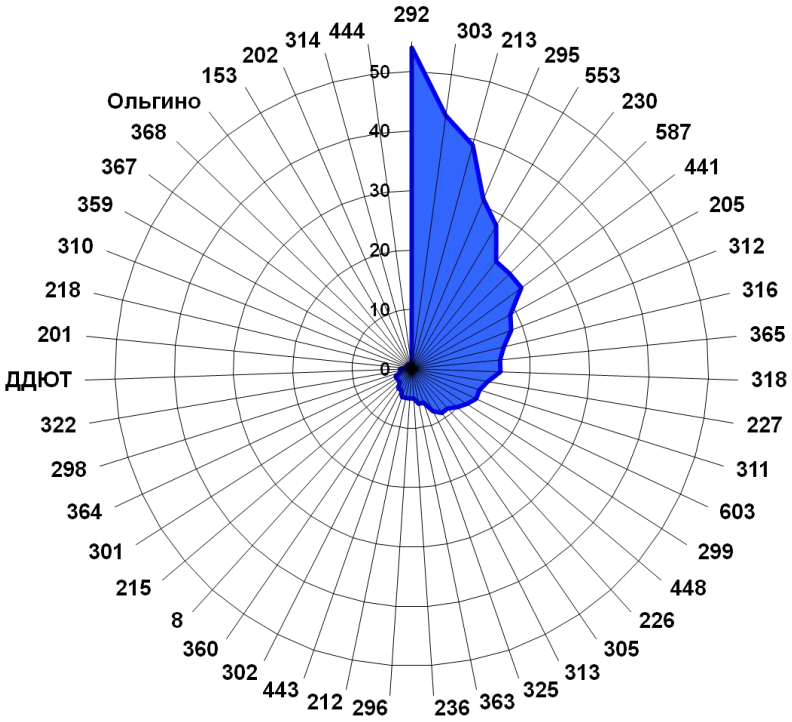

Рис. 3. Количество победителей и призеров

Олимпиада проводится по 21 предмету: английский язык, астрономия, биология, география, информатика, история, литература, математика, искусство (мировая художественная культура), немецкий язык, основы безопасности жизнедеятельности, обществознание, право, русский язык, технология, физика, физическая культура, французский язык, химия, экология, экономика.

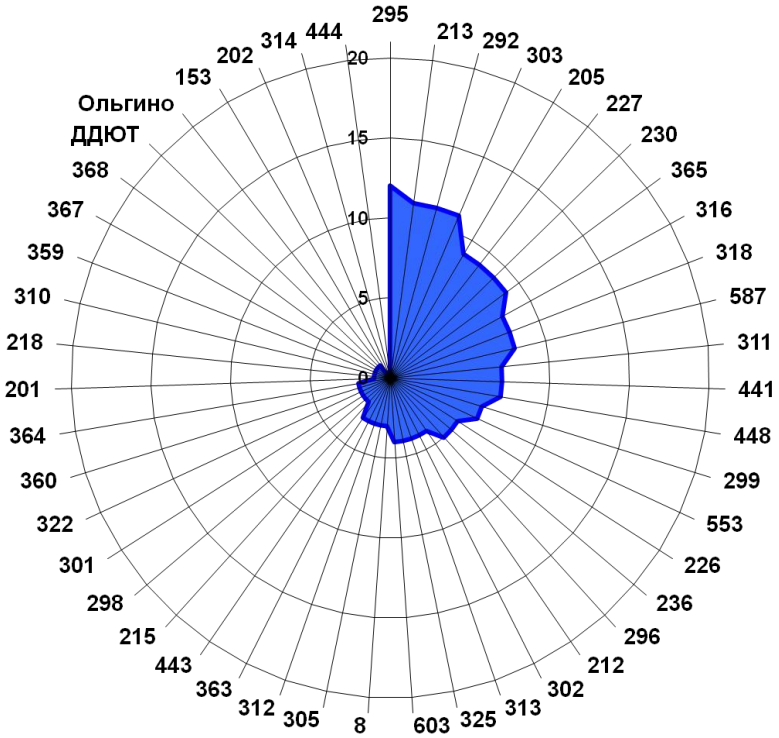

Рис. 4. Количество предметов, по которым участниками получены дипломы

Таблица 3

Результаты участия образовательных учреждений в районном этапе всероссийской олимпиады школьников

ОУ	англ. яз.				астрономия				биология				география				информатика				история			
	I	II	III	**итог**	I	II	III	**итог**	I	II	III	**итог**	I	II	III	**итог**	I	II	III	**итог**	I	II	III	**итог**
8				**0**				**0**			1	**1**				**0**				**0**				**0**
153				**0**				**0**				**0**				**0**				**0**				**0**
201				**0**				**0**				**0**				**0**				**0**				**0**
202				**0**				**0**				**0**				**0**				**0**				**0**
205			1	**1**				**0**				**0**	1	1		**2**				**0**			2	**2**
212				**0**	1	1		**2**				**0**				**0**				**0**				**0**
213		3	13	**16**				**0**		1		**1**	1			**1**				**0**				**0**
215				**0**				**0**				**0**	1		1	**2**				**0**		1		**1**
218				**0**				**0**				**0**				**0**				**0**				**0**
226			1	**1**				**0**				**0**		1	1	**2**				**0**				**0**
227		1		**1**		1		**1**	1		2	**3**			1	**1**				**0**			1	**1**
230				**0**	1	1		**2**				**0**				**0**				**0**		1		**1**
236				**0**				**0**			1	**1**			1	**1**			1	**1**				**0**
292		2	3	**5**				**0**			1	**1**		2		**2**			2	**2**	1	1		**2**
295			5	**5**	1	1	1	**3**				**0**			2	**2**				**0**				**0**
296				**0**			1	**1**	1			**1**				**0**				**0**				**0**
298				**0**				**0**				**0**				**0**				**0**				**0**
299	1	1	2	**4**				**0**			1	**1**				**0**				**0**				**0**
301				**0**				**0**				**0**				**0**				**0**				**0**
302				**0**				**0**				**0**				**0**				**0**		1		**1**
303		1		**1**				**0**	1		1	**2**		1	1	**2**				**0**	1	2		**3**
305				**0**				**0**		1		**1**				**0**				**0**				**0**
310				**0**				**0**		1		**1**				**0**				**0**				**0**
311			1	**1**	1			**1**		1	1	**2**				**0**				**0**				**0**
312				**0**				**0**				**0**		2		**2**				**0**				**0**
313				**0**				**0**				**0**		1	1	**2**				**0**				**0**
314				**0**				**0**				**0**				**0**				**0**				**0**
316	1	2	3	**6**				**0**				**0**		1		**1**				**0**			1	**1**
318		1		**1**				**0**	1			**1**				**0**				**0**	1			**1**
322				**0**				**0**				**0**		1		**1**				**0**				**0**
325				**0**				**0**		1		**1**				**0**			2	**2**				**0**
359				**0**				**0**				**0**				**0**				**0**				**0**
360				**0**				**0**				**0**				**0**				**0**				**0**
363				**0**	1		2	**3**				**0**				**0**				**0**				**0**
364				**0**				**0**				**0**	1	1		**2**				**0**				**0**
365			2	**2**				**0**		1		**1**				**0**				**0**				**0**
367				**0**				**0**				**0**			1	**1**				**0**				**0**
368			1	**1**				**0**				**0**				**0**				**0**				**0**
441		1	2	**3**				**0**				**0**			2	**2**			1	**1**			1	**1**
443				**0**				**0**				**0**				**0**				**0**				**0**
444				**0**				**0**				**0**				**0**				**0**				**0**
448			1	**1**				**0**				**0**	1			**1**				**0**				**0**
553		7	8	**15**				**0**				**0**				**0**				**0**				**0**
587				**0**				**0**	1	3		**4**	1			**1**				**0**			1	**1**
603			2	**2**				**0**				**0**		1		**1**				**0**				**0**
ДДЮТ				**0**				**0**				**0**				**0**	1	1		**2**				**0**
МГ Ольгино				**0**				**0**				**0**				**0**				**0**				**0**
ВСЕГО 2013-2014	2	19	45	**66**	5	4	4	**13**	5	9	8	**22**	6	12	11	**29**	1	1	6	**8**	3	6	6	**15**
ВСЕГО 2012-2013	7	12	23	**42**	5	13	2	**20**	5	11	30	**46**	5	9	29	**43**	2	3	3	**8**	6	7	10	**23**
ВСЕГО 2011-2012	6	15	11	**32**	4	7	8	**19**	4	11	34	**49**	6	12	16	**34**	1	2	3	**6**	2	5	5	**12**

ОУ	литература				математика				МХК				немецкий язык				ОБЖ				обществознание			
	I	II	III	**итог**	I	II	III	**итог**	I	II	III	**итог**	I	II	III	**итог**	I	II	III	**итог**	I	II	III	**итог**
8				**0**				**0**			1	**1**				**0**				**0**				**0**
153				**0**				**0**				**0**				**0**				**0**				**0**
201				**0**				**0**				**0**				**0**				**0**				**0**
202				**0**				**0**				**0**				**0**				**0**				**0**
205	1		2	**3**			1	**1**			2	**2**				**0**		1		**1**				**0**
212				**0**				**0**				**0**				**0**			1	**1**		1		**1**
213	1		2	**3**				**0**		1	1	**2**				**0**		3		**3**		2		**2**
215				**0**				**0**				**0**				**0**				**0**				**0**
218				**0**				**0**				**0**				**0**				**0**				**0**
226				**0**				**0**				**0**				**0**		1		**1**				**0**
227				**0**				**0**	1			**1**				**0**				**0**	1			**1**
230	1	1	1	**3**				**0**				**0**				**0**	1			**1**				**0**
236			1	**1**				**0**				**0**				**0**				**0**				**0**
292				**0**	3	13	4	**20**				**0**				**0**			1	**1**	1			**1**
295			1	**1**		1		**1**				**0**				**0**		2	1	**3**		1	1	**2**
296				**0**				**0**			1	**1**				**0**				**0**				**0**
298				**0**			1	**1**				**0**				**0**				**0**				**0**
299				**0**				**0**		1		**1**				**0**			2	**2**				**0**
301				**0**				**0**				**0**				**0**			1	**1**				**0**
302				**0**		1		**1**				**0**				**0**				**0**				**0**
303		1		**1**	2		1	**3**				**0**	1	12	7	**20**		1		**1**				**0**
305				**0**				**0**				**0**				**0**			4	**4**				**0**
310				**0**				**0**				**0**				**0**				**0**				**0**
311		1	1	**2**				**0**				**0**				**0**				**0**				**0**
312		1	1	**2**				**0**				**0**				**0**				**0**				**0**
313			2	**2**			2	**2**				**0**				**0**		1	1	**2**				**0**
314				**0**				**0**				**0**				**0**				**0**				**0**
316		1	1	**2**			1	**1**				**0**				**0**		1	1	**2**				**0**
318			1	**1**				**0**				**0**				**0**			1	**1**				**0**
322				**0**				**0**				**0**				**0**				**0**				**0**
325			1	**1**				**0**				**0**				**0**		1	1	**2**				**0**
359				**0**				**0**				**0**				**0**			1	**1**				**0**
360				**0**				**0**				**0**				**0**			2	**2**				**0**
363				**0**				**0**				**0**				**0**	1	1		**2**				**0**
364				**0**				**0**				**0**				**0**		1		**1**				**0**
365			1	**1**				**0**	1	1	1	**3**				**0**				**0**				**0**
367				**0**				**0**				**0**				**0**				**0**				**0**
368				**0**				**0**				**0**				**0**				**0**				**0**
441				**0**				**0**				**0**				**0**	1	2	11	**14**		1		**1**
443			1	**1**				**0**				**0**				**0**				**0**				**0**
444				**0**				**0**				**0**				**0**				**0**				**0**
448		1		**1**				**0**				**0**				**0**				**0**			1	**1**
553		1	1	**2**			1	**1**				**0**				**0**	1		1	**2**				**0**
587			3	**3**				**0**				**0**				**0**			1	**1**				**0**
603				**0**			1	**1**				**0**				**0**				**0**				**0**
ДДЮТ				**0**				**0**				**0**				**0**				**0**				**0**
МГ Ольгино		1		**1**				**0**				**0**				**0**				**0**				**0**
ВСЕГО 2013-2014	3	8	20	**31**	5	15	12	**32**	2	3	6	**11**	1	12	7	**20**	4	15	30	**49**	2	5	2	**9**
ВСЕГО 2012-2013	5	22	27	**54**	8	6	12	**26**	3	8	16	**27**	5	6	7	**18**	7	2	29	**38**	5	4	9	**18**
ВСЕГО 2011-2012	6	26	40	**72**	6	7	26	**39**	9	7	7	**23**	8	8	6	**22**	4	19	4	**27**	3	4	4	**11**

ОУ	право				русский язык				технология				физика				физ.культура				франц. яз.			
	I	II	III	итог	I	II	III	итог	I	II	III	итог	I	II	III	итог	I	II	III	итог	I	II	III	итог
8				**0**			1	**1**				**0**				**0**				**0**				**0**
153				**0**				**0**				**0**				**0**				**0**				**0**
201				**0**				**0**				**0**			1	**1**				**0**				**0**
202				**0**				**0**				**0**				**0**				**0**				**0**
205		1	1	**2**		1	4	**5**				**0**				**0**				**0**				**0**
212				**0**		1		**1**				**0**				**0**				**0**				**0**
213		1		**1**		1	3	**4**				**0**				**0**	1	1		**2**				**0**
215				**0**				**0**				**0**				**0**				**0**				**0**
218		1		**1**				**0**				**0**				**0**				**0**				**0**
226				**0**			1	**1**				**0**				**0**				**0**				**0**
227				**0**		1	1	**2**				**0**				**0**		2		**2**				**0**
230				**0**			2	**2**				**0**			2	**2**		1		**1**				**0**
236				**0**				**0**				**0**				**0**				**0**				**0**
292				**0**	1	2	3	**6**				**0**	4	3	5	**12**				**0**				**0**
295	5			**5**		2	2	**4**				**0**		1	1	**2**				**0**			2	**2**
296				**0**				**0**				**0**				**0**			1	**1**				**0**
298				**0**			1	**1**				**0**				**0**				**0**				**0**
299				**0**			2	**2**				**0**			1	**1**				**0**				**0**
301				**0**				**0**	1		1	**2**				**0**				**0**				**0**
302				**0**			1	**1**				**0**			1	**1**				**0**				**0**
303				**0**		1	4	**5**				**0**			1	**1**				**0**				**0**
305				**0**				**0**	1	3		**4**				**0**				**0**				**0**
310				**0**				**0**				**0**				**0**				**0**				**0**
311				**0**			1	**1**				**0**		1	1	**2**				**0**				**0**
312				**0**				**0**				**0**				**0**				**0**		5	9	**14**
313				**0**				**0**				**0**				**0**				**0**				**0**
314				**0**				**0**				**0**				**0**				**0**				**0**
316				**0**	1		1	**2**				**0**			1	**1**				**0**				**0**
318				**0**		1		**1**				**0**				**0**				**0**		5	3	**8**
322				**0**				**0**				**0**				**0**		1		**1**				**0**
325				**0**				**0**				**0**				**0**				**0**				**0**
359				**0**				**0**				**0**				**0**				**0**				**0**
360				**0**				**0**		2		**2**				**0**				**0**				**0**
363				**0**				**0**				**0**			1	**1**				**0**				**0**
364				**0**				**0**				**0**				**0**				**0**				**0**
365	1	1	1	**3**			2	**2**		1		**1**			1	**1**				**0**				**0**
367				**0**				**0**				**0**				**0**				**0**				**0**
368				**0**				**0**				**0**				**0**				**0**				**0**
441				**0**			1	**1**				**0**				**0**				**0**				**0**
443				**0**			2	**2**				**0**				**0**			2	**2**				**0**
444				**0**				**0**				**0**				**0**				**0**				**0**
448	1	1		**2**				**0**	1		2	**3**				**0**	1			**1**				**0**
553				**0**	1		6	**7**				**0**				**0**				**0**			1	**1**
587				**0**			3	**3**				**0**				**0**	4		1	**5**	1	2	2	**5**
603				**0**				**0**				**0**				**0**	2	3	3	**8**				**0**
ДДЮТ				**0**				**0**				**0**				**0**				**0**				**0**
МГ Ольгино				**0**				**0**				**0**				**0**				**0**				**0**
ВСЕГО 2013-2014	7	5	2	**14**	3	10	41	**54**	3	6	3	**12**	4	5	16	**25**	8	8	7	**23**	1	12	17	**30**
ВСЕГО 2012-2013	4	5	4	**13**	2	15	35	**52**	9	3	8	**20**	5	10	38	**53**	10	7	9	**26**	5	4	5	**14**
ВСЕГО 2011-2012	1	2	3	**6**	4	33	46	**83**	4	1	1	**6**	6	11	16	**33**	6	6	6	**18**	5	7	17	**29**

ОУ	химия				экология				экономика				ВСЕГО				Кол-во предметов (с победителями и призерами)
	I	II	III	**итог**	I	II	III	**итог**	I	II	III	**итог**	I	II	III	**итог**	
8				**0**				**0**				**0**	0	0	3	**3**	**3**
153				**0**				**0**				**0**	0	0	0	**0**	**0**
201				**0**				**0**				**0**	0	0	1	**1**	**1**
202				**0**				**0**				**0**	0	0	0	**0**	**0**
205				**0**				**0**				**0**	2	4	13	**19**	**9**
212				**0**				**0**				**0**	1	3	1	**5**	**4**
213				**0**	1		3	**4**				**0**	4	13	22	**39**	**11**
215				**0**				**0**				**0**	1	1	1	**3**	**2**
218				**0**				**0**				**0**	0	1	0	**1**	**1**
226				**0**				**0**	1	3		**4**	1	5	3	**9**	**5**
227				**0**				**0**				**0**	3	5	5	**13**	**9**
230	3	1	6	**10**			1	**1**				**0**	6	5	12	**23**	**9**
236				**0**	1			**1**				**0**	1	0	4	**5**	**5**
292				**0**			2	**2**				**0**	10	23	21	**54**	**11**
295			1	**1**				**0**				**0**	6	8	17	**31**	**12**
296		1		**1**				**0**				**0**	1	1	3	**5**	**5**
298				**0**				**0**				**0**	0	0	2	**2**	**2**
299				**0**				**0**				**0**	1	2	8	**11**	**6**
301				**0**				**0**				**0**	1	0	2	**3**	**2**
302				**0**				**0**				**0**	0	2	2	**4**	**4**
303				**0**		1	3	**4**				**0**	5	20	18	**43**	**11**
305				**0**				**0**				**0**	1	4	4	**9**	**3**
310				**0**				**0**				**0**	0	1	0	**1**	**1**
311				**0**		1	2	**3**				**0**	1	4	7	**12**	**7**
312				**0**				**0**				**0**	0	8	10	**18**	**3**
313				**0**				**0**				**0**	0	2	6	**8**	**4**
314				**0**				**0**				**0**	0	0	0	**0**	**0**
316				**0**				**0**				**0**	2	5	9	**16**	**8**
318		1		**1**				**0**				**0**	2	8	5	**15**	**8**
322				**0**				**0**				**0**	0	2	0	**2**	**2**
325				**0**				**0**				**0**	0	2	4	**6**	**4**
359				**0**				**0**				**0**	0	0	1	**1**	**1**
360				**0**				**0**				**0**	0	2	2	**4**	**2**
363				**0**				**0**				**0**	2	1	3	**6**	**3**
364				**0**				**0**				**0**	1	2	0	**3**	**2**
365				**0**				**0**	1			**1**	3	4	8	**15**	**9**
367				**0**				**0**				**0**	0	0	1	**1**	**1**
368				**0**				**0**				**0**	0	0	1	**1**	**1**
441				**0**				**0**				**0**	1	4	18	**23**	**7**
443				**0**				**0**				**0**	0	0	5	**5**	**3**
444				**0**				**0**				**0**	0	0	0	**0**	**0**
448				**0**				**0**				**0**	4	2	4	**10**	**7**
553				**0**				**0**				**0**	2	8	18	**28**	**6**
587				**0**				**0**				**0**	7	5	11	**23**	**8**
603				**0**				**0**				**0**	2	4	6	**12**	**4**
ДДЮТ				**0**				**0**				**0**	1	1	0	**2**	**1**
МГ Ольгино				**0**				**0**				**0**	0	1	0	**1**	**1**
ВСЕГО 2013-2014	3	3	7	**13**	2	2	11	**15**	2	3	0	**5**	72	163	261	**496**	**21**
ВСЕГО 2012-2013	8	7	14	**29**	5	3	3	**11**	1	5	0	**6**	112	162	313	**587**	
ВСЕГО 2011-2012	4	7	13	**24**	1	4	0	**5**	0	0	0	**0**	90	194	266	**550**	

2. Результаты региональных и районных олимпиад и конкурсов для школьников

В таблицу включены результаты региональных олимпиад и конкурсов для школьников по испанскому и финскому языкам, информатике, технологии «Азбука мастерства», по технологии для детей с ограниченными возможностями здоровья, региональный конкурс «Санкт-Петербургская медико-биологическая олимпиада школьников», Санкт-Петербургский конкурс научно-исследовательских работ по словесности, мировой художественной культуре и истории, согласно распоряжению КО №2464-р от 29.05.2014 «Об итогах проведения региональных олимпиад и конкурсов для школьников Санкт-Петербурга в 2013/2014 учебном году». Также включены результаты районных этапов городской олимпиады по изобразительному искусству, городской письменной олимпиады по музыке, городского конкурса сочинений в рамках реализации правительственной программы «Культурная столица» и посвященного Дню Культуры 15 апреля 2014 года «Лишь культурными ценностями живо человечество», результаты олимпиады для начальной школы «Логика- 2014», районных олимпиад по итальянскому языку, истории и культуре Санкт-Петербурга, интегрированной олимпиады младших школьников.

Таблица 4.

Региональные и районные олимпиады и конкурсы для школьников

ГБОУ	Районные олимпиады и конкурсы			Региональные олимпиады и конкурсы		
	Победитель	Призер	Всего дипломов	Победитель	Призер	Всего дипломов
8			0			
37			0		1	
153			0			
201			0			
202		1	1			
205	4	5	9			1
212			0			
213	3	4	7			3
215			0			
218	8	21	29			
226		2	2			1
227			0		1	2
230	1	1	2			
236		1	1			
292			0			3
295	1	5	6			1
296	1	3	4			
298			0			
299			0			
301			0			
302	1	1	2			
303	6	7	13			
305			0			1
310			0			
311		2	2			1
312		1	1			
313			0			
314		1	1			
316	2	7	9			2
318			0			1
322		2	2			
325		1	1			
359	2	5	7			
360		1	1			
363	4	10	14			
364			0			

365		7	7			1
367		4	4			
368			0			
441	3	3	6			
443		1	1			1
444		2	2			
448	1	1	2			2
553	1	2	3			
587	2	1	3			1
603	2	4	6			1

3. Рейтинг участия общеобразовательных учреждений Фрунзенского района во всероссийской олимпиаде школьников, региональных и районных олимпиадах и конкурсах для школьников в 2013-2014 учебном году

Рейтинг участия общеобразовательных учреждений Фрунзенского района во всероссийской олимпиаде школьников, региональных и районных олимпиадах и конкурсах для школьников Санкт-Петербурга составлен по итогам конкурсных мероприятий, проведенных в 2013-2014 учебном году. При формировании рейтинга использовалась следующая балльная шкала, учитывающая уровень конкурсного мероприятия:

Таблица 5.

Балльная шкала

Уровень олимпиады, конкурса	*Вид награды*	*Количество баллов*
IV этап (всероссийский) всероссийской олимпиады школьников, межрегиональные олимпиады и конкурсы	Победитель	100
	Призер	90
III этап (городской) всероссийской олимпиады школьников, региональные олимпиады и конкурсы	Победитель	50
	Призер	45
II этап (районный) всероссийской олимпиады школьников	Победитель	25
	Призер	20

Таблица 6.

Рейтинг участия общеобразовательных учреждений во всероссийской олимпиаде школьников, региональных и районных олимпиадах и конкурсах для школьников

№ОУ	Рейтинг	№ОУ	Рейтинг	№ОУ	Рейтинг	№ОУ	Рейтинг
8	60	**230**	535	**311**	285	**365**	455
37	45	**236**	125	**312**	380	**367**	100
153	0	**292**	1130	**313**	160	**368**	20
201	20	**295**	820	**314**	20	**441**	600
202	20	**296**	235	**316**	655	**443**	120
205	635	**298**	40	**318**	310	**444**	40
212	150	**299**	270	**322**	80	**448**	265
213	1000	**301**	65	**325**	140	**553**	680
215	65	**302**	125	**359**	170	**587**	705
218	640	**303**	1175	**360**	100	**603**	380
226	225	**305**	185	**363**	430	**ДДЮТ**	45
227	320	**310**	20	**364**	65	**МГ Ольгино**	20

4. Итоги участия общеобразовательных учреждений во всероссийской олимпиаде школьников, региональных и районных олимпиадах и конкурсах

Всероссийская олимпиада школьников, региональные и районные олимпиады и конкурсы для школьников Санкт-Петербурга нацелены на выявление и поддержку одаренных (талантливых) обучающихся и являются неотъемлемым элементом системы образования Фрунзенского района.

Всероссийская олимпиада школьников, региональные и районные олимпиады и конкурсы для школьников Санкт-Петербурга в 2013-2014 учебном году проводятся во Фрунзенском районе на основании соответствующих документов. В ходе проведенного анализа выделяются группы образовательных учреждений района с высокими,

оптимальными и низкими результатами по итогам районного этапа и рейтинга участия во всероссийской олимпиаде школьников, региональных и районных олимпиадах и конкурсах.

Результативность олимпиадного движения во многом определяется тем, каким образом организован школьный этап олимпиады. Для этого и необходимо разработать локальные акты в образовательном учреждении о проведении школьного этапа всероссийской олимпиады школьников, в которых утверждают график проведения школьного этапа, состав организационного комитета и жюри. В образовательном учреждении готовят протоколы заседания орг. комитета и жюри, подводят итоги участия обучающихся в виде рейтинговых таблиц, определяют и награждают дипломами победителей и призеров школьного этапа олимпиады.

Организаторам школьного этапа олимпиады следует помнить, что их проведение должно быть направлено не только на выявление учащихся, лучше других владеющих предметными знаниями и умениями в области биологии. Проведение олимпиады должно стать праздником для всех участников.

ДАННЫЕ ПО РЕЗУЛЬТАТАМ НЕЗАВИСИМЫХ ПРОЦЕДУР ОЦЕНКИ

Независимая оценка проводится на основе следующих нормативно-правовых актов:

- постановление Правительства Российской Федерации от 30 марта 2013г. №286 «О формировании независимой системы оценки качества работы организаций, оказывающих социальные услуги»;
- распоряжение Правительства Российской Федерации от 30 марта 2013г. №487-р о плане мероприятий по формированию независимой системы оценки качества работы организаций, оказывающих социальные услуги, на 2013-2015 годы.

А также на основе методических рекомендаций по проведению независимой оценки качества работы образовательных организаций, утвержденных Минобрнауки от 14.10.2013г., и письма Комитета по образованию от 21.03.2013 №01-16-869/13-0-1 «О практиках и методиках рейтингов образовательных учреждений».

1. Общероссийский рейтинг школьных сайтов (зима 2014)

28 февраля 2014 года Российский новый университет (РосНОУ) и издательство «Просвещение» объявили результаты Общероссийского рейтинга школьных сайтов (зима 2014). Это уже шестая версия рейтинга, который проводится с 2011 года при поддержке Национального исследовательского университета «Высшая школа экономики» (НИУ ВШЭ) и Департамента образования города Москвы. За полгода, прошедших после публикации предыдущей версии (лето 2013), количество участников рейтинга выросло на 69%. Участниками рейтинга уже стали 3211 сайтов из 80 субъектов РФ.

Таблица 1

Категории участников

№	Категория сайта	Количество сайтов участников		
		РФ	Санкт-Петербург	Фрунзенский район
1	Официальные сайты общеобразовательных учреждений	2104	99	6
2	Сайты дошкольных образовательных учреждений	241	5	0
3	Сайты учреждений дополнительного образования	128	1	0
4	Персональные сайты учителей	443	11	1
5	Сайты классов	105	2	0
6	Сайты школьной тематики	190	10	0
	Итого:	3211	128	7

В рейтинге может принять участие любое образовательное учреждение, подать заявку можно заполнив простую анкету на сайте: http://rating.rosnou.ru/ . В рейтинге

школьных сайтов летом 2013 года из Фрунзенского района участвовали ГБОУ №№226, 443. В табл.2 представлены результаты участников последнего рейтинга.

Сайты общеобразовательных учреждений по 4 уровням:

1) высокий уровень — от 35 до 50 баллов;

2) средний уровень — от 20 до 34 баллов;

3) низкий уровень — 10 включительно до 19 баллов;

4) недостаточный уровень — меньше 10 баллов; сюда же включены сайты, не работавшие в период экспертизы, зараженные вирусами и/или имеющие рекламу, не соответствующую аудитории школьного сайта.

Таблица 2.

Результаты общероссийского рейтинга школьных сайтов (зима 2014)

№	Заголовок	Адрес сайта	Сумма баллов
5	ГБОУ СШ № 296 города Санкт-Петербурга	https://sites.google.com/site/296school	42
20	ГБОУ лицей № 226 Фрунзенского района Санкт-Петербурга	http://226school.ru	35
23	ГБОУ СОШ № 302 города Санкт-Петербурга	http://школа302.рф	35
25	ГБОУ Гимназия № 227 города Санкт-Петербурга	http://school227.ru	35
44	ГБОУ СОШ № 553 города Санкт-Петербурга	http://spbschool553.com	30
68	ГБОУ СОШ № 443 Фрунзенского района города Санкт-Петербурга	www.школа443.рф	

В рейтинге приняли участие 6 официальных сайтов общеобразовательных учреждений из 46 и продемонстрировали высокие результаты. Сайты ни одного дошкольного образовательного учреждения и ни одного учреждения дополнительного образования района в указанном рейтинге не участвовали.

2. Рейтинг школ повышенного уровня РФ в 2013 году

Агентство социальных исследований «Социальный навигатор» при поддержке Межрегиональной Ассоциации Мониторинга и Статистики Образования (МАМСО), при участии региональных органов управления образованием 39 регионов РФ, «Учительской газеты» и журнала «Директор школы» подготовило Рейтинг школ повышенного уровня Российской Федерации – 2013. Рейтинг школ повышенного уровня Российской Федерации – 2013, методика рейтингования школ и основные результаты сравнительной оценки школ повышенного уровня 41 региона РФ размещены на сайте РИА Новости http://ria.ru/sn_edu/20140314/998046475.html#ixzz2zbQzdGro)

Рейтинг сформирован на основе Методики, разработанной Межрегиональной Ассоциацией Мониторинга и Статистики Образования (МАМСО) и согласованной Экспертным советом по образованию РИА Новости. Учебные заведения оценивались с точки зрения возможности индивидуального развития детей, условий и результатов обучения, доступности образования.

Образовательные учреждения Фрунзенского района с наивысшим результатом – 74 место у ГБОУ СОШ №230 с углубленным изучением химии и биологии, с наименьшим результатом – 1226 место у ГБОУ СОШ №553 с углубленным изучением английского языка из 1428 участников.

Образовательные учреждения района не активно участвуют в процедурах независимой оценки. Комитет по образованию и отдел образования района рекомендуют образовательным учреждениям более активно участвовать в различных публичных рейтингах.

3. Рейтинг школ Санкт-Петербурга по итогам ЕГЭ за 4 года (ЕГЭ 2010-2013)

В рейтинге представлены 30 лучших школ Санкт-Петербурга, в том числе школа №292 с углубленным изучением математики. В этот список включаются школы, которые из года в год способны демонстрировать высокий уровень образования своих учащихся на едином государственном экзамене. http://www.shkola-spb.ru/ege/best_schools/v1/

РЕЗУЛЬТАТЫ МОНИТОРИНГА КАЧЕСТВА ОСНОВНОГО ОБЩЕГО ОБРАЗОВАНИЯ, ПРОВЕДЕННОГО ПО МАТЕРИАЛАМ «ИПОП «ЭВРИКА»

По заданию Минобрнауки России «Институт проблем образовательной политики «Эврика» проводит в образовательных учреждениях Российской Федерации, имеющих ступень начального общего и (или) ступень основного общего образования, мониторинг качества образования. Мониторинг проводился в 2012-2013 учебном году – в 4-5 классах, в 2013-2014 учебном году – в 5 классах, планируется в 2014-2015 и 2015-2016 учебном году – в 5 и 7 классах, с 2016-2017 учебного года – в 5, 7 и 9 классах.

В рамках мониторинга проводятся проверочные работы для диагностики сформированности предметных (математика, русский язык, естествознание), метапредметных образовательных результатов учащихся, а также оценка условий для формирования личностных образовательных результатов. Ученики выполняли одну двухчасовую проверочную работу по метапредметным образовательным результатам и одну часовую проверочную работу по предметным образовательным результатам (на выбор учащегося: по математике, русскому языку или естествознанию).

1. Метапредметные результаты

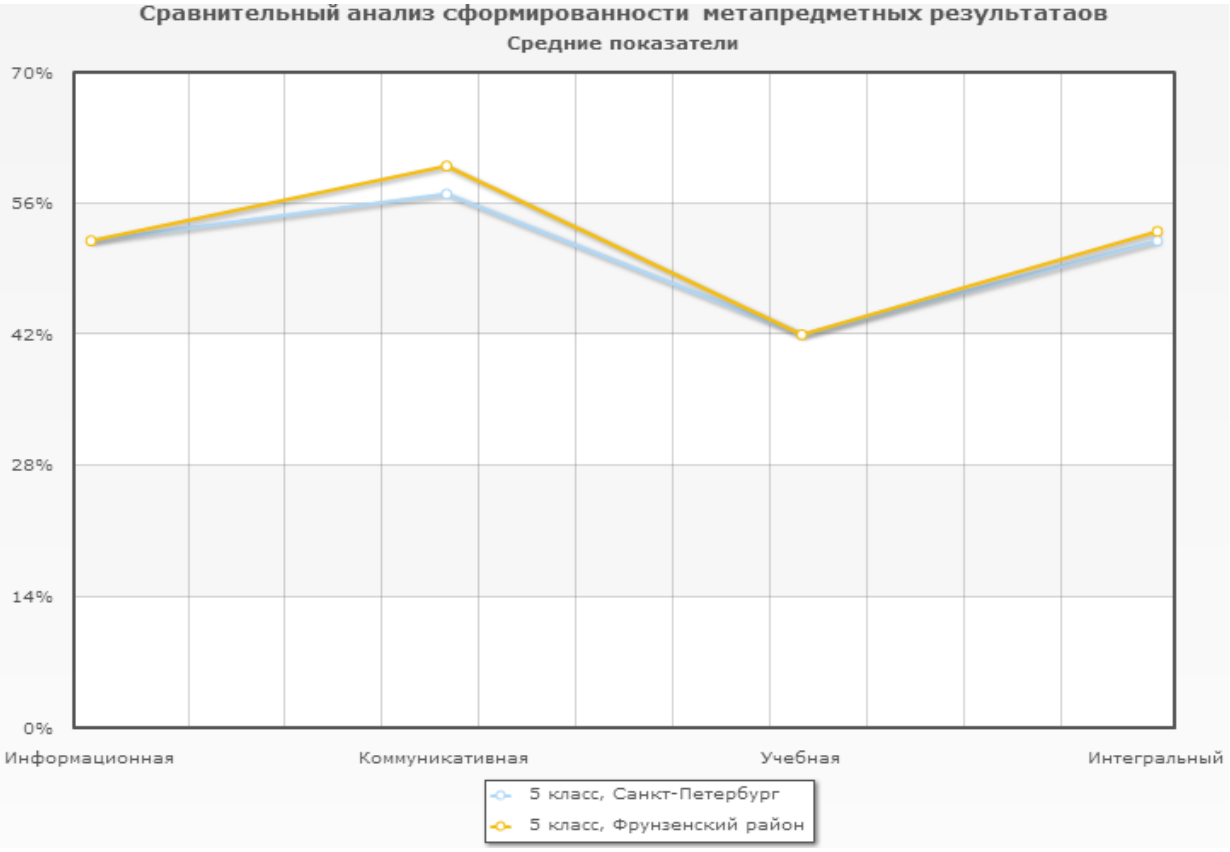

Школы с углубленным изучением иностранных языков демонстрируют более высокие результаты коммуникативной грамотности по сравнению с другими образовательными учреждениями района. Общеобразовательные школы показывают результаты немного выше остальных по информационной грамотности. По учебной грамотности результаты во Фрунзенском районе ниже соответствующих результатов по Санкт-Петербургу.

Таблица 1

Средние показатели по образовательным учреждениям

ОУ	Информационная	Коммуникативная	Учебная	Среднее значение
8	61,01	63,54	50	58,66
201	46,58	54,88	51,92	49,52
202	39,44	47,5	23,75	37,78
213	41,76	81,36	27,34	48,98
215	83,11	82	80	82,89
226	48,66	28,45	43,97	43,3
292	65,81	66,38	63,22	66,87
295	51,21	67,39	59,34	58,84
296	75,56	61,54	35	63,41
301	50,73	64,47	44,08	54,01
302	43,48	59,24	21,74	42,87
310	64	62,75	39	59,51
311	37,24	39,74	19,87	35,98
314	57,45	60,44	39,74	52,88
316	35,9	60	40	44,44
318	43,55	57,38	24,24	43,9
322	33,84	23,6	19,32	28,97
363	39,51	43,52	24,07	38,27
368	67,16	89,47	32,24	65,89
441	48,11	64,81	47,57	53,94
553	60,49	68,52	66,67	64,4
587	54,29	55,36	37,5	52,02

2. Предметные результаты

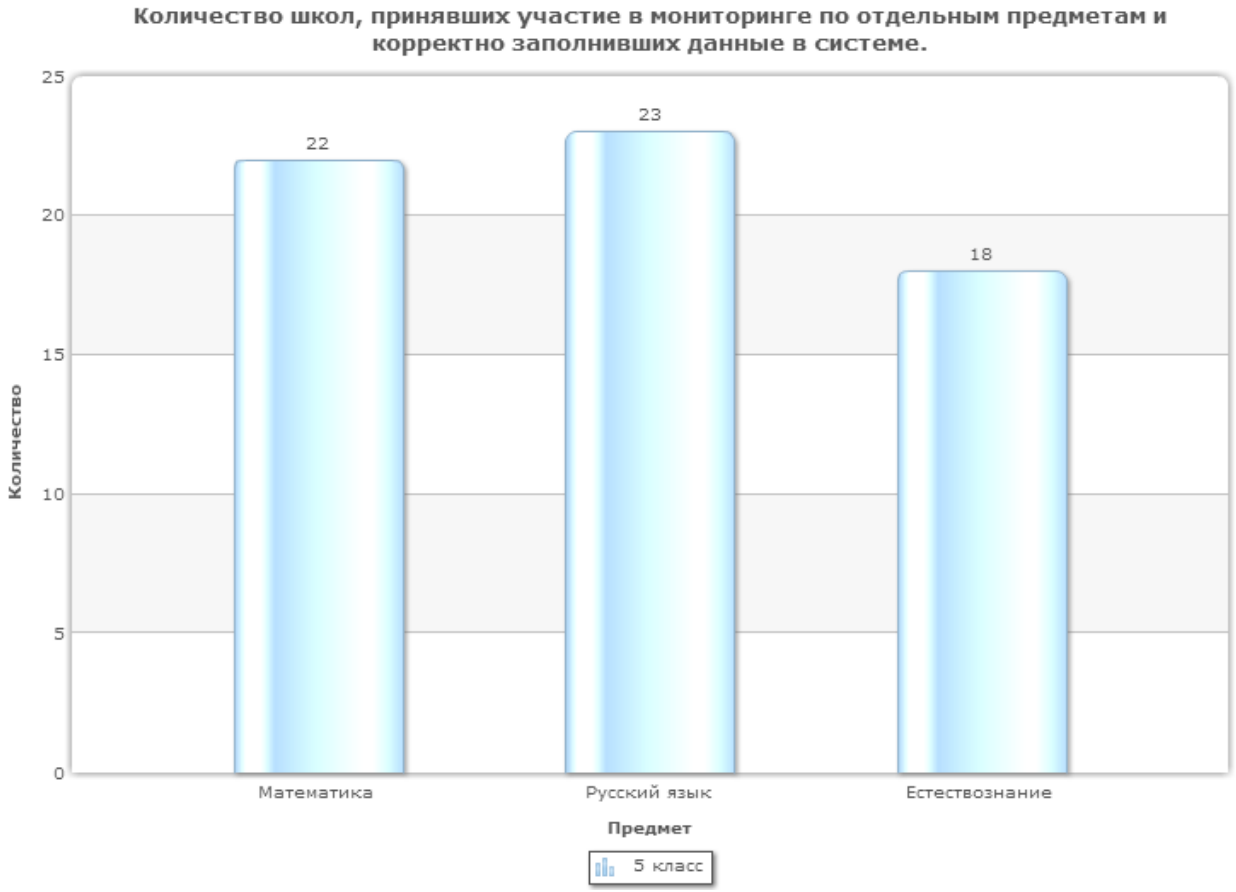

Процентное соотношение количества учащихся, писавших задания по различным предметам, составляет: естествознание 30%, математика 34%, русский язык 36%.

2.1. Естествознание

В целом, в районе невысокие результаты по естествознанию, почти половина учеников не справились с предложенными заданиями.

Таблица 6

Содержательные результаты по естествознанию

Образовательное учреждение	Возможность построить (достроить) модель рассматриваемого явления в соответствии с заданием	Возможность использования знаково-символических (модельных) средств для описания процессов	Возможность оперировать предложенной в тексте терминологией	Возможность содержательного соотнесения текстовой информации с бытовыми и простейшими научными представлениями	Возможность обнаружить собственные информационные и понятийные дефициты	Ориентирование с помощью плана	Умение использовать знаково-символические (модельные) средства при прямом и косвенном представлении (сопоставлении) информации для решения задач	Ориентация на существенные отношения, заданные текстом и моделями	Использование прочитанного текста для интерпретации предложенной модели описываемого процесса	Использование текста в качестве носителя информации, которая может быть применена для решения задач
8	80	33,33	100	100	100	100	0	57,14	100	100
201	45,83	38,89	66,67	12,5	29,17	8,33	29,17	37,8	56,25	95,83
202	33,33	44,44	50	16,67	33,33	33,33	8,33	35,71	41,67	66,67
213	78,06	39,78	96,77	25,81	32,26	61,29	25,81	57,37	98,39	100
215	72	66,67	80	80	40	80	60	68,57	70	100
226	20	11,11	33,33	0	66,67	66,67	0	19,05	50	66,67
292	63,2	32	56	24	100	48	10	44,86	74	96
295	48	33,33	60	0	60	20	0	31,43	50	80
301	16	6,67	20	0	20	20	10	17,14	40	80
310	74,29	60	85,71	57,14	42,86	28,57	57,14	64,29	92,86	87,5
311	50,23	39,45	39,53	13,95	48,84	55,81	22,09	43,13	59,21	86,05
312	65	58,33	25	75	75	25	50	76,04	62,5	100
316	20	40,74	33,33	22,22	33,33	22,22	11,11	24,6	33,33	44,44
318	60	55,56	73,33	6,67	46,67	40	13,33	46,19	76,67	100
322	42,61	27,54	17,39	34,78	34,78	30,43	60,87	42,24	41,3	100
363	9,09	0	0	0	100	50	0	9,38	12,5	25
441	54,44	12,96	72,22	5,56	5,56	38,89	0	35,71	69,44	100
553	91,11	37,04	100	11,11	66,67	55,56	5,56	56,35	100	100

2.2. Русский язык

Наиболее успешно ученики справились с работой по русскому языку из трех предложенных работ, измеряющих предметные результаты. Все задания выполняются учащимися района, в среднем, успешнее, чем в городе.

Таблица 7

Содержательные результаты по русскому языку

Образовательное учреждение	Преобразовывать диалогическую речь в монологическую	Определять количество говорящих в коротком диалоге	Пользоваться способами проверки изученных орфограмм. Видеть «ошибкоопасное» место.	Находить однокоренные слова	Определять морфемный состав слова	Определять место ударения в слове	Находить грамматическую основу предложения	Формулировать значение слова	Различать способы объяснения значения	Различать части речи	Определять звуковой состав слова	Различать гласные и согласные; звонкие и глухие согласные
8	46,67	100	86,67	100	100	100	100	100	100	86,67	93,33	100
201	35,29	100	100	100	64,71	100	88,24	94,12	70,59	82,35	100	52,94
213	73,33	86,67	66,67	96,67	63,33	86,67	83,33	63,33	73,33	60	30	63,33
215	87,5	100	87,5	100	100	100	100	100	100	100	100	81,25
218	37,5	87,5	54,17	95,83	91,67	100	75	95,83	91,67	70,83	95,83	95,83
226	40	100	80	40	100	100	100	20	80	80	20	80
292	25	68,75	43,75	75	56,25	68,75	87,5	62,5	75	56,25	37,5	31,25
295	25	100	80	55,56	80	100	90	11,11	77,78	30	100	70
296	23,08	80,77	100	76,92	53,85	42,31	69,23	73,08	53,85	38,46	3,85	34,62
301	28,57	66,67	42,86	78,57	50	57,14	78,57	50	64,29	35,71	71,43	64,29
302	98,08	92,86	84,38	95,24	73,81	83,33	76,19	78,57	66,67	84,38	57,14	71,43
310	90	100	81,82	90,91	81,82	90,91	90	100	100	81,82	80	63,64
311	53,85	100	82,05	89,74	100	92,31	89,74	89,74	82,05	82,05	64,1	76,92
312	50	100	75	100	100	100	100	100	100	100	25	50
314	0	100	0	100	100	100	100	100	100	100	100	100
316	66,67	100	22,22	100	100	100	100	100	100	11,11	44,44	66,67
318	22,58	100	70,97	83,87	83,87	83,87	93,55	96,77	93,55	48,39	32,26	67,74
322	95,45	81,82	0	90,91	81,82	72,73	95,45	100	86,36	50	72,73	59,09
363	100	100	44,44	100	100	88,89	100	77,78	77,78	44,44	66,67	66,67
368	66,67	95,24	100	90,48	95,24	95,24	90,48	95,24	100	100	100	90,48
441	68,75	100	75	81,25	75	75	93,75	93,75	93,75	50	25	62,5
553	83,33	83,33	100	83,33	100	100	100	83,33	83,33	66,67	100	83,33
587	66,67	100	66,67	100	33,33	66,67	66,67	100	100	100	33,33	33,33

2.3. Математика

В районе ниже результаты по математике в сравнении с городом практически по всем заданиям.

Таблица 8

Содержательные результаты по математике

Образовательное учреждение	Действовать по заданному алгоритму (правилу) в незнакомой ситуации	Измерять площадь, изображать результат измерения на числовой прямой	Находить и анализировать закономерность в последовательности	Осуществлять перебор вариантов при поиске решения в ситуации с кажущейся недоопределенностью	Различать площадь и периметр, понимать некорректность сравнения величин разного рода	Иметь представление о базовых геометрических понятиях (прямая, ломаная), о бесконечной протяженности прямой	Решать текстовые задачи на движение, в том числе, с преобразованием единиц	Решать простейшие текстовые задачи геометрического содержания, выполнять построения с помощью угольника	Решать задачи на делимость прямым способом (без использования признаков делимости), отказываться от формальных действий в пользу здравого смысла	Понимать разрядный состав многозначных чисел, осуществлять целенаправленный поиск чисел по заданному условию
8	28,57	100	100	100	42,86	71,43	100	85,71	28,57	42,86
201	30,77	57,69	23,08	65,38	7,69	46,15	53,85	34,62	34,62	7,69
202	33,33	46,67	60	66,67	40	33,33	46,67	46,67	40	33,33
213	46,43	64,29	60,71	50	7,69	21,43	60,71	42,86	85,71	17,86
215	50	75	100	25	75	75	0	50	100	25
226	66,67	66,67	28,57	76,19	9,52	52,38	61,9	47,62	66,67	28,57
292	41,18	79,66	33,9	72,73	6,98	33,9	63,46	66,67	47,37	31,82
295	50	62,5	12,5	62,5	0	62,5	62,5	50	62,5	37,5
296	25	25	20,83	29,17	0	8,33	20,83	16,67	25	4,17
301	26,09	39,13	39,13	47,83	0	34,78	52,17	52,17	39,13	21,74
310	42,86	100	85,71	71,43	100	42,86	57,14	85,71	57,14	57,14
311	15,79	78,95	44,74	71,05	0	28,95	76,32	68,42	31,58	21,05
312	21,43	78,57	57,14	64,29	35,71	21,43	85,71	78,57	35,71	14,29
314	86,36	78,26	26,09	68,18	8,7	82,61	91,67	90,91	52,63	20
316	12,5	25	0	37,5	0	25	37,5	12,5	12,5	12,5
318	28,12	53,12	46,88	56,25	3,12	59,38	56,25	62,5	68,75	6,25
322	16,67	33,33	12,5	70,83	8,33	41,67	8,33	37,5	25	8,33
363	38,46	69,23	30,77	46,15	7,69	46,15	46,15	53,85	100	15,38
368	86,96	95,65	82,61	56,52	52,17	69,57	39,13	47,83	78,26	8,7
441	11,76	47,06	36,76	60,29	0	14,71	38,24	47,06	25,86	11,76
553	16,67	100	58,33	66,67	16,67	66,67	41,67	75	100	8,33
587	45,83	75	37,5	54,17	13,04	70,83	91,67	54,17	33,33	4,17

В 2012-2013 учебном году в мониторинге приняло участие 3 общеобразовательных учреждения района, в 2013-2014 учебном году 22. Последние данные демонстрируют, что результаты, полученные во Фрунзенском районе, характерны для Санкт-Петербурга. Из 22 общеобразовательных учреждений, участвовавших в мониторинге, 5 (23%) школ с углубленным изучением иностранных языков, что определило небольшое повышение результатов коммуникативной грамотности в сравнении с городскими. При диагностике

метапредметных образовательных результатов основные затруднения вызывают задания, оценивающие учебную грамотность, и несколько заданий, оценивающих информационную грамотность обучающихся. Диагностика сформированности предметных образовательных результатов показала, что в районе значительная группа обучающихся не справляется с предложенными заданиями по математике и естествознанию. Превышают городские показатели результаты по русскому языку, большая часть обучающихся успешно выполняет предложенные задания.

Подробнее с материалами мониторинга можно ознакомиться на сайте http://predm.kpmo.ru/ В условиях перехода общеобразовательных учреждений на федеральные государственные стандарты основного общего образования администрации школ при формировании школьной системы оценки качества образования целесообразно использовать КИМ данного мониторинга. Рекомендуется также материалы мониторинга рассмотреть на школьных методических объединениях и использовать для развития профессиональных компетентностей педагогов при подготовке к работе по новым стандартам.

Приложение 1

Основные результаты ЕГЭ – 2014

1 - количество сдававших
2 - количество участников с высоким результатом (от 80 баллов)
3 - % участников с высоким результатом
4 - количество участников с неудовлетворительным результатом
5 - % участников с неудовлетворительным результатом
6 - средний балл

№ОУ	русский язык						математика						биология					
	1	*2*	*3*	*4*	*5*	*6*	*1*	*2*	*3*	*4*	*5*	*6*	*1*	*2*	*3*	*4*	*5*	*6*
8	21	1	5	0	0	**59,10**	21	0	0	0	0	**42,00**	5	0	0	0	0	**60,20**
201	15	0	0	0	0	**60,60**	15	0	0	0	0	**39,73**	2	1	50	0	0	**70,50**
205	53	13	25	0	0	**71,98**	53	1	2	0	0	**62,23**	9	0	0	0	0	**56,22**
212	24	1	4	0	0	**60,46**	24	0	0	0	0	**43,58**	3	0	0	0	0	**50,67**
213	54	16	30	0	0	**74,20**	54	0	0	0	0	**50,37**	4	0	0	0	0	**68,67**
215	21	0	0	0	0	**59,38**	21	1	5	0	0	**43,33**						
218	47	4	9	0	0	**62,34**	47	1	2	0	0	**43,68**	9	1	11	0	0	**57,22**
226	22	0	0	0	0	**64,18**	22	0	0	0	0	**55,59**	3	0	0	0	0	**55,67**
227	22	3	14	0	0	**65,27**	22	0	0	0	0	**50,91**						
230	27	7	26	0	0	**72,59**	27	1	4	0	0	**55,56**	8	0	0	0	0	**70,38**
236	28	6	21	0	0	**66,46**	28	0	0	0	0	**55,04**	2	0	0	0	0	**74,00**
292	27	11	41	0	0	**76,70**	27	10	37	0	0	**75,96**						
295	68	20	29	0	0	**72,68**	68	1	1	0	0	**56,43**	5	1	20	0	0	**69,40**
296	22	1	5	0	0	**60,64**	22	0	0	0	0	**46,91**	2	0	0	0	0	**50,00**
298	45	2	4	0	0	**63,38**	45	0	0	0	0	**44,07**	3	0	0	0	0	**62,33**
299	32	4	13	0	0	**65,84**	32	1	3	0	0	**53,84**	2	1	50	0	0	**71,50**
301	35	1	3	0	0	**53,86**	35	0	0	0	0	**32,69**	1	0	0	0	0	**36,00**
302	20	1	5	0	0	**62,50**	20	0	0	0	0	**46,20**						
303	69	13	19	0	0	**69,81**	69	5	7	0	0	**53,87**	10	1	10	0	0	**68,50**
305	22	1	5	0	0	**60,14**	22	0	0	0	0	**45,68**	3	0	0	0	0	**61,67**
310	17	1	6	0	0	**59,18**	17	0	0	0	0	**41,18**	1	0	0	0	0	**39,00**
311	25	4	16	0	0	**67,92**	25	0	0	0	0	**54,24**	4	0	0	0	0	**60,50**
312	20	1	5	0	0	**68,00**	20	0	0	0	0	**50,45**	1	1	100	0	0	**84,00**
314	14	1	7	0	0	**56,86**	14	0	0	0	0	**39,31**	4	0	0	0	0	**55,25**
316	40	17	43	0	0	**78,43**	40	0	0	0	0	**58,33**	4	0	0	0	0	**64,50**
318	43	8	19	0	0	**71,49**	43	0	0	0	0	**48,88**	5	0	0	0	0	**57,40**
322	19	0	0	0	0	**61,37**	19	0	0	0	0	**40,63**	1	0	0	0	0	**55,00**
325	23	1	4	0	0	**64,70**	23	2	9	0	0	**55,57**	1	0	0	0	0	**76,00**
359	26	4	15	0	0	**66,54**	26	0	0	0	0	**47,69**	4	0	0	0	0	**49,50**
360	17	1	6	0	0	**64,18**	17	0	0	0	0	**51,24**	2	0	0	0	0	**62,50**
363	29	0	0	0	0	**67,28**	29	0	0	0	0	**54,10**	2	0	0	0	0	**73,00**
364	22	1	5	0	0	**58,23**	22	0	0	0	0	**46,23**	6	0	0	0	0	**42,17**
365	20	4	20	0	0	**71,65**	20	1	5	0	0	**53,05**	2	0	0	0	0	**60,50**
367	33	3	9	0	0	**65,73**	33	1	3	0	0	**42,79**	8	2	25	0	0	**63,75**
441	38	4	11	0	0	**66,63**	38	0	0	0	0	**51,71**	5	4	80	0	0	**90,80**
443	19	0	0	0	0	**53,74**	19	0	0	2	11	**31,58**	4	0	0	0	0	**41,75**
444	26	5	19	0	0	**69,35**	26	2	8	0	0	**52,77**						
448	43	6	14	0	0	**62,84**	43	1	2	1	2	**45,72**	5	1	20	0	0	**63,60**
553	54	16	30	0	0	**76,41**	54	2	4	0	0	**49,41**	7	0	0	0	0	**57,86**
587	48	13	27	0	0	**72,77**	48	2	4	0	0	**56,44**	9	3	33	0	0	**67,89**
603	59	8	14	0	0	**65,73**	59	0	0	0	0	**44,24**	9	0	0	0	0	**56,11**
район	**1309**	**203**	**16**	**0**	**0**	**67,06**	**1309**	**32**	**2**	**3**	**0**	**50,00**	**155**	**16**	**10**	**0**	**0**	**61,41**

1 - количество сдававших
2 - количество участников с высоким результатом (от 80 баллов)
3 - % участников с высоким результатом
4 - количество участников с неудовлетворительным результатом
5 - % участников с неудовлетворительным результатом
6 - средний балл

№ОУ	**география**						**информатика**						**история**					
	1	***2***	***3***	***4***	***5***	***6***	***1***	***2***	***3***	***4***	***5***	***6***	***1***	***2***	***3***	***4***	***5***	***6***
8							1	0	0	0	0	**65,00**	2	0	0	1	50	**35,50**
201													2	0	0	0	0	**59,50**
205							6	0	0	0	0	**59,17**	8	3	38	0	0	**88,50**
212							4	0	0	1	25	**48,00**	1	0	0	0	0	**77,00**
213							5	1	20	0	0	**67,00**	4	0	0	0	0	**54,25**
215	3	1	33	0	0	**74,33**	2	0	0	0	0	**43,50**	3	0	0	0	0	**63,00**
218	3	0	0	0	0	**55,33**	8	0	0	2	25	**47,00**	4	0	0	2	50	**32,00**
226							12	0	0	0	0	**56,92**						
227	2	1	50	0	0	**69,50**	2	0	0	0	0	**60,00**	2	0	0	0	0	**62,00**
230	1	1	100	0	0	**88,00**							5	0	0	0	0	**51,40**
236							2	0	0	0	0	**73,00**						
292							14	3	21	0	0	**69,00**	2	0	0	0	0	**41,50**
295	3	1	33	0	0	**73,67**	12	1	8	0	0	**62,58**	5	2	40	1	20	**64,00**
296													2	0	0	0	0	**48,50**
298							5	0	0	0	0	**60,00**	1	0	0	0	0	**62,00**
299							3	0	0	0	0	**72,67**	3	1	33	0	0	**63,33**
301	1	0	0	0	0	**45,00**	5	0	0	2	40	**40,80**	1	0	0	0	0	**36,00**
302													1	0	0	0	0	**42,00**
303	1	0	0	0	0	**67,00**	8	3	38	0	0	**67,75**	9	1	11	0	0	**61,00**
305							2	0	0	0	0	**48,00**	1	0	0	0	0	**41,00**
310							1	0	0	0	0	**44,00**	4	0	0	3	75	**32,00**
311							8	0	0	1	13	**55,25**	2	0	0	0	0	**45,50**
312							1	0	0	0	0	**45,00**	3	0	0	0	0	**56,00**
314													2	1	50	0	0	**88,50**
316							3	0	0	0	0	**53,33**	3	2	67	0	0	**78,00**
318	2	0	0	0	0	**45,50**	6	0	0	0	0	**59,50**	4	1	25	0	0	**53,25**
322	2	0	0	0	0	**69,00**	1	0	0	0	0	**63,00**	6	0	0	2	33	**46,67**
325	1	0	0	0	0	**53,00**	3	0	0	0	0	**74,67**	4	0	0	1	25	**41,50**
359																		
360	1	0	0	0	0	**60,00**	2	0	0	1	50	**38,50**	1	0	0	0	0	**60,00**
363							4	0	0	1	25	**52,50**	2	0	0	0	0	**57,00**
364	1	0	0	0	0	**73,00**	2	0	0	0	0	**64,00**	3	0	0	1	33	**38,33**
365													4	0	0	0	0	**45,00**
367							4	1	25	0	0	**61,75**	7	0	0	1	14	**42,71**
441							1	0	0	0	0	**49,00**	8	1	13	1	13	**47,13**
443							3	0	0	3	100	**28,33**	2	0	0	0	0	**48,00**
444	1	0	0	0	0	**64,00**	1	0	0	0	0	**40,00**	5	0	0	1	20	**53,20**
448	2	0	0	0	0	**48,00**	3	0	0	0	0	**60,00**	4	0	0	1	25	**46,25**
553							4	0	0	1	25	**51,00**	6	2	33	0	0	**59,67**
587							4	2	50	0	0	**77,50**	3	1	33	0	0	**69,67**
603	2	0	0	0	0	**60,50**	2	1	50	0	0	**79,00**	10	0	0	2	20	**47,20**
район	**26**	**4**	**15**	**0**	**0**	**63,27**	**144**	**12**	**8**	**12**	**8**	**58,74**	**139**	**15**	**11**	**17**	**12**	**52,80**

1 - количество сдававших
2 - количество участников с высоким результатом (от 80 баллов)
3 - % участников с высоким результатом
4 - количество участников с неудовлетворительным результатом
5 - % участников с неудовлетворительным результатом
6 - средний балл

№ОУ	**литература**						**обществознание**						**физика**					
	1	***2***	***3***	***4***	***5***	***6***	***1***	***2***	***3***	***4***	***5***	***6***	***1***	***2***	***3***	***4***	***5***	***6***
8	3	0	0	0	0	**47,67**	6	0	0	0	0	**53,33**	7	0	0	1	14	**38,71**
201							11	1	9	1	9	**56,64**	2	0	0	1	50	**33,00**
205	10	1	10	0	0	**54,70**	33	7	21	0	0	**68,61**	11	0	0		0	**44,45**
212	2	0	0	0	0	**36,50**	15	0	0	0	0	**53,00**	6	1	17	2	33	**43,50**
213	7	1	14	0	0	**68,57**	30	4	13	0	0	**64,63**	15	0	0		0	**51,40**
215	2	0	0	0	0	**45,50**	15	0	0	0	0	**56,80**	9	0	0		0	**45,67**
218	3	0	0	0	0	**39,00**	22	0	0	1	5	**54,82**	9	0	0	3	33	**40,56**
226							9	0	0	0	0	**58,67**	7	0	0		0	**44,86**
227	2	0	0	0	0	**48,50**	14	0	0	0	0	**60,64**	7	0	0	1	14	**43,00**
230	2	0	0	0	0	**65,00**	12	0	0	0	0	**59,67**	7	0	0		0	**58,57**
236	1	0	0	0	0	**59,00**	18	0	0	0	0	**59,22**	12	0	0	2	17	**45,83**
292	1	0	0	0	0	**66,00**	3	1	33	0	0	**73,33**	20	8	40		0	**71,65**
295	5	0	0	0	0	**55,80**	35	6	17	0	0	**67,74**	15	0	0	1	7	**46,60**
296	1	0	0	0	0	**49,00**	14	0	0	0	0	**54,79**	7	0	0	1	14	**44,00**
298	1	0	0	0	0	**52,00**	29	0	0	0	0	**60,21**	8	0	0		0	**44,00**
299	1	0	0	0	0	**38,00**	16	1	6	0	0	**60,81**	9	1	11	1	11	**48,44**
301							11	0	0	0	0	**48,45**	7	0	0		0	**45,57**
302	1	0	0	0	0	**53,00**	11	0	0	0	0	**53,45**	6	0	0		0	**48,50**
303	4	0	0	0	0	**46,25**	40	3	8	0	0	**61,65**	23	3	13	3	13	**53,09**
305	3	0	0	1	33	**37,00**	9	0	0	0	0	**53,78**	6	0	0		0	**49,17**
310							12	0	0	1	8	**48,00**						
311	3	0	0	0	0	**50,67**	7	1	14	0	0	**62,43**	12	0	0		0	**47,92**
312							9	0	0	0	0	**61,11**	5	0	0		0	**49,40**
314							4	2	50	0	0	**73,25**	3	0	0	1	33	**51,33**
316	7	2	29	0	0	**78,71**	21	2	10	0	0	**64,71**	7	0	0		0	**53,00**
318	10	0	0	0	0	**58,60**	19	1	5	0	0	**61,74**	16	0	0	3	19	**42,13**
322	4	0	0	0	0	**42,00**	14	1	7	0	0	**54,71**	1	0	0		0	**38,00**
325	1	0	0	0	0	**41,00**	12	1	8	1	8	**59,25**	9	0	0	1	11	**47,33**
359							15	1	7	0	0	**58,67**	8	0	0	1	13	**41,25**
360	2	0	0	0	0	**51,50**	8	0	0	0	0	**59,00**	1	0	0		0	**46,00**
363	1	0	0	0	0	**41,00**	13	0	0	0	0	**63,62**	14	0	0		0	**51,71**
364							16	0	0	1	6	**50,38**	10	0	0	5	50	**34,50**
365							13	0	0	0	0	**59,54**	3	0	0		0	**58,00**
367	3	0	0	0	0	**58,33**	16	0	0	0	0	**56,50**	7	0	0		0	**43,14**
441	2	0	0	0	0	**52,00**	21	0	0	1	5	**57,00**	10	0	0	2	20	**42,80**
443	2	0	0	1	50	**30,50**	14	0	0	0	0	**48,57**	1	0	0	1	100	**27,00**
444	2	0	0	0	0	**60,50**	18	1	6	0	0	**59,72**	5	0	0		0	**61,20**
448	8	0	0	0	0	**51,63**	23	0	0	1	4	**54,65**	9	0	0	2	22	**40,44**
553	7	1	14	0	0	**64,71**	27	2	7	0	0	**63,81**	15	0	0	2	13	**45,73**
587	6	0	0	2	33	**33,83**	20	1	5	1	5	**64,85**	18	1	6	3	17	**46,22**
603	4	0	0	0	0	**52,25**	44	2	5	1	2	**56,86**	11	0	0	4	36	**41,36**
район	**111**	**5**	**5**	**4**	**4**	**53,46**	**699**	**38**	**5**	**9**	**1**	**59,46**	**358**	**14**	**4**	**41**	**11**	**47,67**

1 - количество сдававших
2 - количество участников с высоким результатом (от 80 баллов)
3 - % участников с высоким результатом
4 - количество участников с неудовлетворительным результатом
5 - % участников с неудовлетворительным результатом
6 - средний балл

№ОУ	**химия**						**английский язык**						**исп.яз**	**нем.яз**	**фр.яз**
	1	***2***	***3***	***4***	***5***	***6***	***1***	***2***	***3***	***4***	***5***	***6***	***6***	***6***	***6***
8	2	0	0	0	0	**59,50**	2	0	0	1	50	**34,50**			
201	1	0	0	0	0	**77,00**									
205	4	0	0	0	0	**49,75**	15	6	40	0	0	**71,27**	**72,00**		
212	3	0	0	0	0	**52,67**	3	0	0	0	0	**43,33**			
213	2	0	0	0	0	**61,00**	37	13	35	0	0	**74,70**			
215															
218	9	1	11	2	22	**45,56**	6	1	17	0	0	**54,83**			
226	1	0	0	0	0	**38,00**	1	0	0	0	0	**69,00**			
227							7	2	29	0	0	**64,86**			
230	13	5	38	0	0	**76,46**	2	1	50	0	0	**76,50**			
236	1	0	0	0	0	**75,00**	1	0	0	0	0	**78,00**			
292							3	2	67	0	0	**76,33**			
295	5	1	20	0	0	**58,80**	21	9	43	0	0	**71,19**			
296															
298	1	0	0	0	0	**61,00**	3	0	0	0	0	**51,00**			
299	2	1	50	0	0	**80,50**	5	1	20	0	0	**56,80**			
301	2	0	0	0	0	**60,50**	4	0	0	0	0	**38,00**			
302	2	0	0	0	0	**67,00**	1	0	0	0	0	**64,00**			
303	5	0	0	0	0	**58,40**	3	2	67	0	0	**78,33**		**68,20**	
305	2	0	0	0	0	**57,50**	1	0	0	0	0	**65,00**			
310							2	0	0	0	0	**27,50**			
311	1	0	0	0	0	**70,00**	5	1	20	0	0	**62,00**			
312	1	0	0	0	0	**72,00**	1	1	100	0	0	**80,00**			**63,00**
314	3	0	0	0	0	**44,33**	2	0	0	0	0	**57,50**			
316	2	0	0	0	0	**66,00**	23	18	78	0	0	**85,65**			
318	3	0	0	0	0	**56,67**	10	1	10	0	0	**65,90**			**62,50**
322							2	0	0	0	0	**64,50**			
325	1	0	0	0	0	**71,00**	2	1	50	0	0	**65,00**			
359	2	0	0	1	50	**39,00**									
360	1	0	0	0	0	**66,00**	3	0	0	0	0	**47,67**			
363	1	0	0	0	0	**77,00**	7	1	14	0	0	**68,00**		**40,00**	
364	1	0	0	1	100	**24,00**									
365	1	0	0	0	0	**73,00**									
367	1	0	0	0	0	**70,00**	2	0	0	0	0	**37,00**			
441	5	3	60	0	0	**80,60**	3	0	0	0	0	**72,00**			
443	2	0	0	2	100	**31,00**	1	0	0	0	0	**47,00**			
444							2	0	0	0	0	**36,50**			
448	2	0	0	0	0	**72,50**	3	0	0	0	0	**63,67**			
553	5	1	20	0	0	**74,40**	40	20	50	0	0	**75,15**			
587	6	1	17	1	17	**64,83**	15	4	27	0	0	**67,87**			
603	6	0	0	1	17	**47,17**	3	0	0	0	0	**53,67**			
район	**99**	**13**	**13**	**8**	**8**	**61,21**	**241**	**84**	**35**	**1**	**0**	**69,07**	**65,17**	**66,75**	**62,75**

Приложение 2

Динамика изменения среднего балла ЕГЭ в 2012-2014 годах

ОУ	русский				математика				биология				география			
	2012	2013	2014	**	2012	2013	2014	**	2012	2013	2014	**	2012	2013	2014	**
8			59,10				42,00				60,20					
201	62,20	69,23	60,60	**-8,63**	45,76	50,92	39,73	**-11,19**	61,00	68,67	70,50	**1,83**	79,00			
202	57,35	57,90			31,53	42,00		**-42,00**	43,00	55,33			67,00	70,00		
205		69,22	71,98	**2,76**		57,85	62,23	**4,38**		66,75	56,22	**-10,53**				
212	58,27	58,82	60,46	**1,64**	36,74	44,80	43,58	**-1,21**	51,50	53,71	50,67	**-3,05**		65,00		
213	67,53	74,80	74,20	**-0,60**	54,46	55,45	50,37	**-5,08**	66,40	58,67	68,67	**10,00**		76,80		
215	59,66	58,44	59,38	**0,94**	36,50	48,50	43,33	**-5,17**	60,50	52,50			69,00		74,33	
218	66,87	60,18	62,34	**2,16**	47,12	45,71	43,68	**-2,03**	50,33	51,14	57,22	**6,08**			55,33	
226	68,65	66,71	64,18	**-2,53**	57,08	55,44	55,59	**0,15**	68,00	62,00	55,67	**-6,33**		50,00		
227	61,08	70,96	65,27	**-5,69**	44,42	48,00	50,91	**2,91**	71,00	51,80			51,00	55,00	69,50	**14,50**
230		70,32	72,59	**2,28**		60,81	55,56	**-5,25**		81,00	70,38	**-10,63**		55,75	88,00	**32,25**
236	63,43	64,09	66,46	**2,38**	45,34	47,79	55,04	**7,25**	59,50	60,00	74,00	**14,00**		64,67		
292	71,75	71,32	76,70	**5,38**	68,45	75,04	75,96	**0,92**	72,50	84,00				63,00		
295	69,79	71,34	72,68	**1,33**	48,73	55,44	56,43	**0,99**	61,00	68,67	69,40	**0,73**		67,50	73,67	**6,17**
296	65,72	66,28	60,64	**-5,64**	45,23	46,78	46,91	**0,13**	54,57	45,00	50,00	**5,00**	64,00	51,00		
298		62,49	63,38	**0,88**		48,28	44,07	**-4,22**		51,18	62,33	**11,16**				
299	67,13	67,97	65,84	**-2,13**	45,12	45,22	53,84	**8,62**	55,87	62,80	71,50	**8,70**				
301	52,30	55,04	53,86	**-1,19**	31,45	43,09	32,69	**-10,40**	54,00	48,75	36,00	**-12,75**			45,00	
302	62,20	62,15	62,50	**0,35**	37,53	45,03	46,20	**1,18**	48,83	36,00						
303	69,26	68,04	69,81	**1,77**	55,07	46,53	53,87	**7,34**	57,00	54,00	68,50	**14,50**		54,67	67,00	**12,33**
305	60,86	57,57	60,14	**2,56**	37,84	31,69	45,68	**13,99**	53,40		61,67					
310	52,18	57,17	59,18	**2,01**	34,53	42,17	41,18	**-0,99**	47,70		39,00		25,60			
311	58,14	67,49	67,92	**0,43**	43,90	59,18	54,24	**-4,94**	59,00	66,67	60,50	**-6,17**				
312		61,42	68,00	**6,58**		46,04	50,45	**4,41**		54,33	84,00	**29,67**				
313	60,95	66,50			39,90	46,35			65,50	61,50			36,60	27,00		
314	55,05	47,12	56,86	**9,74**	40,40	33,00	39,31	**6,31**	48,00	40,00	55,25	**15,25**				
316	70,95	73,87	78,43	**4,56**	54,06	57,37	58,33	**0,96**	66,75	67,00	64,50	**-2,50**				
318	73,84	71,23	71,49	**0,26**	53,67	50,68	48,88	**-1,80**	74,00	61,67	57,40	**-4,27**		56,00	45,50	**-10,50**
322	50,28	56,64	61,37	**4,73**	30,08	30,57	40,63	**10,06**	39,60	58,50	55,00	**-3,50**	55,30		69,00	
325	57,00	60,14	64,70	**4,55**	38,52	41,88	55,57	**13,68**	64,00	56,50	76,00	**19,50**			53,00	
359	58,69	66,26	66,54	**0,28**	34,17	47,67	47,69	**0,03**	53,00	54,22	49,50	**-4,72**	65,00			
360	58,94	63,92	64,18	**0,26**	51,78	48,63	51,24	**2,61**	78,00	53,00	62,50	**9,50**	68,65	71,67	60,00	**-11,67**
363	69,96	71,98	67,28	**-4,70**	47,90	53,55	54,10	**0,55**	76,00	57,25	73,00	**15,75**				
364	55,76	61,17	58,23	**-2,94**	34,65	41,64	46,23	**4,59**	38,33	49,20	42,17	**-7,03**	53,00		73,00	
365	69,62	75,17	71,65	**-3,52**	56,33	58,87	53,05	**-5,82**	67,00	71,40	60,50	**-10,90**	71,00	64,67		
367	59,70	62,90	65,73	**2,82**	40,11	55,16	42,79	**-12,37**	51,28	44,50	63,75	**19,25**		85,00		
368	59,48	65,89			44,58	52,54			53,66	61,67				91,00		
441	67,86	68,68	66,63	**-2,05**	45,76	53,48	51,71	**-1,77**	73,84	63,00	90,80	**27,80**		86,33		
443		55,91	53,74	**-2,17**		36,73	31,58	**-5,15**		39,20	41,75	**2,55**		36,00		
444	58,93	62,80	69,35	**6,55**	39,27	50,88	52,77	**1,89**	51,44	71,10			55,50	91,00	64,00	**-27,00**
448		68,71	62,84	**-5,88**		66,32	45,72	**-20,60**		70,67	63,60	**-7,07**		47,00	48,00	**1,00**
553		71,49	76,41	**4,92**		48,63	49,41	**0,78**		66,67	57,86	**-8,81**				
587	69,04	71,69	72,77	**1,08**	48,85	59,56	56,44	**-3,12**	70,41	74,67	67,89	**-6,78**				
603	64,33	60,09	65,73	**5,64**	43,18	47,96	44,24	**-3,72**	79,00	54,71	56,11	**1,40**	48,00	16,00	60,50	**44,50**

** Динамика изменений за 2013-2014 года

ОУ	информатика				история				литература				обществознание			
	2012	2013	2014	**	2012	2013	2014	**	2012	2013	2014	**	2012	2013	2014	**
8			65,00				35,50				47,67				53,33	
201	62,33	44,50			35,00	69,25	59,50	**-9,75**	51,00	59,00			57,23	73,07	56,64	**-16,43**
202		50,00			42,77	45,20			50,00	44,50			52,72	50,29		
205		81,00	59,17	**-21,83**		73,38	88,50	**15,13**		58,00	54,70	**-3,30**		68,08	68,61	**0,52**
212	45,00	67,75	48,00	**-19,75**	40,00	37,00	77,00	**40,00**	32,50	48,33	36,50	**-11,83**	59,63	59,52	53,00	**-6,52**
213	84,00	64,00	67,00	**3,00**	52,54	60,67	54,25	**-6,42**	67,33	61,81	68,57	**6,76**	63,37	65,89	64,63	**-1,25**
215	67,30		43,50		59,88	66,50	63,00	**-3,50**	38,00		45,50		61,00	57,86	56,80	**-1,06**
218	67,00	73,75	47,00	**-26,75**	84,00	56,57	32,00	**-24,57**	57,00	61,00	39,00	**-22,00**	58,83	62,05	54,82	**-7,23**
226	68,00	55,11	56,92	**1,81**	47,50	51,86			65,33	47,50			59,92	62,83	58,67	**-4,17**
227	66,66	73,50	60,00	**-13,50**	42,00	70,00	62,00	**-8,00**	52,20	38,50	48,50	**10,00**	57,47	74,80	60,64	**-14,16**
230		67,00				87,33	51,40	**-35,93**		66,00	65,00	**-1,00**		70,87	59,67	**-11,20**
236	57,50	60,00	73,00	**13,00**	60,00	50,60			52,80	58,33	59,00	**0,67**	58,57	62,93	59,22	**-3,71**
292	73,71	77,00	69,00	**-8,00**		77,00	41,50	**-35,50**	56,00	52,50	66,00	**13,50**	64,00	76,31	73,33	**-2,97**
295	79,25	67,20	62,58	**-4,62**	64,50	77,09	64,00	**-13,09**	60,37	61,25	55,80	**-5,45**	65,34	70,12	67,74	**-2,38**
296	56,00				68,20	49,00	48,50	**-0,50**	58,66	41,00	49,00	**8,00**	59,93	63,54	54,79	**-8,75**
298		61,50	60,00	**-1,50**		43,50	62,00	**18,50**			52,00			57,16	60,21	**3,04**
299	71,00	54,00	72,67	**18,67**	62,00	62,00	63,33	**1,33**		62,50	38,00	**-24,50**	56,62	61,81	60,81	**-1,00**
301	41,50		40,80		44,33	58,00	36,00	**-22,00**	26,50	41,50			56,37	55,17	48,45	**-6,71**
302	45,33				66,00	56,40	42,00	**-14,40**	54,00	44,00	53,00	**9,00**	49,00	60,82	53,45	**-7,36**
303	62,40	74,33	67,75	**-6,58**	36,00	57,79	61,00	**3,21**	60,75	57,80	46,25	**-11,55**	60,80	64,06	61,65	**-2,41**
305	69,60	45,00	48,00	**3,00**	41,33	18,00	41,00	**23,00**	63,00		37,00		57,22	50,20	53,78	**3,58**
310	66,00	70,00	44,00	**-26,00**	34,63	52,14	32,00	**-20,14**	12,00	38,00			43,76	55,70	48,00	**-7,70**
311	54,75	66,50	55,25	**-11,25**	49,00	68,50	45,50	**-23,00**			50,67		54,37	67,86	62,43	**-5,44**
312		58,00	45,00	**-13,00**		69,33	56,00	**-13,33**						58,88	61,11	**2,23**
313	49,00	58,00			41,83	89,00							53,08	66,86		
314					46,50		88,50						55,36	52,00	73,25	**21,25**
316	48,62	63,00	53,33	**-9,67**	62,57	71,50	78,00	**6,50**	66,20	82,00	78,71	**-3,29**	63,00	69,90	64,71	**-5,19**
318	58,16	43,33	59,50	**16,17**	53,27	52,00	53,25	**1,25**	66,92	61,50	58,60	**-2,90**	63,54	59,04	61,74	**2,70**
322	20,00		63,00		30,57	45,00	46,67	**1,67**	33,33	40,00	42,00	**2,00**	48,31	59,44	54,71	**-4,73**
325	71,66	78,00	74,67	**-3,33**	36,33	36,00	41,50	**5,50**	49,00	60,00	41,00	**-19,00**	50,81	53,55	59,25	**5,70**
359		71,00			36,50	55,60				53,00			52,90	59,50	58,67	**-0,83**
360	53,66		38,50		38,00	70,00	60,00	**-10,00**		63,00	51,50	**-11,50**	58,33	64,43	59,00	**-5,43**
363	65,33	78,67	52,50	**-26,17**	37,00	67,17	57,00	**-10,17**	55,00	62,17	41,00	**-21,17**	61,52	64,62	63,62	**-1,01**
364		60,67	64,00	**3,33**	33,90	55,57	38,33	**-17,24**	50,00	50,50			50,91	56,43	50,38	**-6,05**
365	55,55	70,83			54,85	54,38	45,00	**-9,38**	61,80	58,80			64,76	69,58	59,54	**-10,04**
367	56,00	71,33	61,75	**-9,58**	58,00	56,25	42,71	**-13,54**	56,00	60,50	58,33	**-2,17**	57,94	64,33	56,50	**-7,83**
368	44,00				50,28	64,33			52,00	54,33			58,69	69,91		
441	72,00	60,67	49,00	**-11,67**	60,45	57,00	47,13	**-9,88**	51,16	55,38	52,00	**-3,38**	57,75	62,88	57,00	**-5,88**
443			28,33			54,33	48,00	**-6,33**		44,00	30,50	**-13,50**		55,82	48,57	**-7,25**
444	66,50	52,00	40,00	**-12,00**	53,00	40,20	53,20	**13,00**	47,80	60,00	60,50	**0,50**	52,23	58,93	59,72	**0,79**
448		66,14	60,00	**-6,14**		96,00	46,25	**-49,75**		32,50	51,63	**19,13**		74,00	54,65	**-19,35**
553		58,00	51,00	**-7,00**		52,50	59,67	**7,17**		51,43	64,71	**13,29**		62,49	63,81	**1,33**
587	73,33	76,00	77,50	**1,50**	57,72	63,00	69,67	**6,67**	67,28	58,33	33,83	**-24,50**	64,48	66,58	64,85	**-1,73**
603	49,00	67,17	79,00	**11,83**	47,85	69,60	47,20	**-22,40**	53,25	47,60	52,25	**4,65**	54,86	60,08	56,86	**-3,21**

** Динамика изменений за 2013-2014 года

ОУ	физика				химия				английский			
	2012	2013	2014	**	2012	2013	2014	**	2012	2013	2014	**
8			38,71				59,50				34,50	
201	39,33	44,50	33,00	**-11,50**	65,60	80,25	77,00	**-3,25**	47,00	65,00		
202	43,50	49,50			74,00	44,67			59,80	34,33		
205		57,41	44,45	**-12,95**		73,67	49,75	**-23,92**		71,87	71,27	**-0,60**
212	43,16	46,07	43,50	**-2,57**	54,00	59,33	52,67	**-6,67**	56,44	68,80	43,33	**-25,47**
213	46,27	54,67	51,40	**-3,27**	72,33	86,00	61,00	**-25,00**	73,21	82,46	74,70	**-7,75**
215	43,50	61,00	45,67	**-15,33**	55,00				46,30	62,00		
218	53,14	46,50	40,56	**-5,94**	46,33	48,00	45,56	**-2,44**	61,80	85,25	54,83	**-30,42**
226	45,83	48,07	44,86	**-3,21**			38,00		68,00	74,67	69,00	**-5,67**
227	40,94	58,38	43,00	**-15,38**	55,50	62,00			65,87	77,20	64,86	**-12,34**
230		57,00	58,57	**1,57**		83,78	76,46	**-7,32**		76,00	76,50	**0,50**
236	45,00	47,79	45,83	**-1,95**	51,50	56,67	75,00	**18,33**	73,00	77,67	78,00	**0,33**
292	58,29	71,55	71,65	**0,10**	66,00	87,00			66,25	76,60	76,33	**-0,27**
295	44,05	50,93	46,60	**-4,33**	61,40	75,80	58,80	**-17,00**	74,56	84,45	71,19	**-13,26**
296	44,33	46,83	44,00	**-2,83**	43,00	37,00			64,33	59,33		
298		54,75	44,00	**-10,75**		61,60	61,00	**-0,60**		67,50	51,00	**-16,50**
299	48,62	57,00	48,44	**-8,56**	58,12	78,20	80,50	**2,30**	55,50	68,00	56,80	**-11,20**
301	43,50	54,25	45,57	**-8,68**		49,00	60,50	**11,50**	39,50	60,67	38,00	**-22,67**
302	45,00	53,67	48,50	**-5,17**	36,33	79,67	67,00	**-12,67**	34,00	77,00	64,00	**-13,00**
303	51,00	53,19	53,09	**-0,11**		55,00	58,40	**3,40**		59,00	78,33	**19,33**
305	46,33	40,67	49,17	**8,50**	49,66		57,50		59,33		65,00	
310	43,71	41,67			70,00						27,50	
311	48,00	61,05	47,92	**-13,13**	46,00	67,00	70,00	**3,00**	18,00	76,88	62,00	**-14,88**
312		44,57	49,40	**4,83**		26,00	72,00	**46,00**		69,00	80,00	**11,00**
313	49,00	48,88			62,00	59,50			45,00			
314	48,00	41,00	51,33	**10,33**	18,00	21,00	44,33	**23,33**			57,50	
316	43,87	49,75	53,00	**3,25**	61,00	83,00	66,00	**-17,00**	69,51	85,90	85,65	**-0,25**
318	48,93	54,50	42,13	**-12,38**	69,20	52,50	56,67	**4,17**	71,40	67,43	65,90	**-1,53**
322	26,00		38,00			51,00					64,50	
325	43,00	44,67	47,33	**2,67**		70,00	71,00	**1,00**	37,00		65,00	
359	41,80	50,08	41,25	**-8,83**	52,40	64,20	39,00	**-25,20**	48,00	65,00		
360	54,83	48,80	46,00	**-2,80**	57,66	52,25	66,00	**13,75**		74,50	47,67	**-26,83**
363	47,66	70,21	51,71	**-18,50**	68,00	83,00	77,00	**-6,00**	63,00	72,76	68,00	**-4,76**
364	34,28	42,17	34,50	**-7,67**	50,00	36,00	24,00	**-12,00**				
365	63,28	69,00	58,00	**-11,00**	75,50	82,00	73,00	**-9,00**	75,75	86,67		
367	40,16	48,40	43,14	**-5,26**	45,00	52,50	70,00	**17,50**	84,00	77,80	37,00	**-40,80**
368	39,20	45,33			45,00	66,00			52,72	82,26		
441	43,41	55,31	42,80	**-12,51**	68,80	69,71	80,60	**10,89**	63,30	84,17	72,00	**-12,17**
443			27,00			50,00	31,00	**-19,00**		51,25	47,00	**-4,25**
444	40,03	57,50	61,20	**3,70**	50,00	62,38			47,60	74,33	36,50	**-37,83**
448		56,63	40,44	**-16,18**		69,67	72,50	**2,83**		73,33	63,67	**-9,67**
553		50,76	45,73	**-5,03**		85,60	74,40	**-11,20**		82,52	75,15	**-7,37**
587	48,12	59,22	46,22	**-13,00**	70,33		64,83		71,17	76,08	67,87	**-8,22**
603	44,71	52,63	41,36	**-11,27**	57,00	60,17	47,17	**-13,00**	64,00	59,63	53,67	**-5,96**

** Динамика изменений за 2013-2014 года

Справочно-информационное издание
«Информационно-методического центра» Фрунзенского района
август 2014 г.

Оценка качества образования во Фрунзенском районе (по итогам 2013/2014 учебного года)

Главный редактор ***Римкявичене О.А.***

Авторы-составители:
Башкеева Н.В., Гаврилова Т.В., Чеботарева С.В.

Обработка результатов итоговой аттестации:
Немченкова Ю.А.

Ответственный за выпуск ***Афанасьева Ю.Р.***
Литературный редактор и корректор ***Лейкина Ф.А.***
Ответственный за набор материала ***Максименкова В.С.***

Сдано в набор 12.07.2014. Подписано к печати 26.08.2014
Тираж 99 экз. Бумага «Xerox Paper», 80 г/кв.м.
Сборник набран в «ИМЦ» Фрунзенского района

«Информационно-методический центр» Фрунзенского района
✉ 192241, Санкт-Петербург, ул. Турку, д. 20, корп. 2
☎ +7 (812) 705-60-35; **факс**: (812) 268-79-67

E-mail: info@edu-frn.spb.ru; **Internet**: www.edu-frn.spb.ru